



شهرداری کرمانشاه  
سازمان آتش نشانی و خدمات ایمنی  
کرمانشاه

شماره: ۱۰۱۸۲۴/۱۸۲۴

تاریخ: ۱۴۰۱/۰۳/۰۵

پیوست: .....

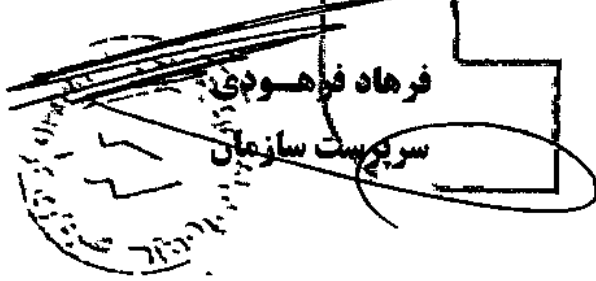
جناب آقای مهندس طیب حیدری

ریاست محترم سازمان نظام مهندسی استان کرمانشاه

سلام علیکم

احتراماً یک نسخه از رونوشت برگه الزامات پروانه های صادر شده ( تصاویر پیوست )  
از مورخ ۱۴۰۱/۰۲/۳۱ اردیبهشت ماه لغایت ۱۴۰۱/۰۳/۰۵ خرداد ماه جهت استحضار بحضور ایفاد  
می گردد.

فرهاد فرهودی  
سرپرست سازمان

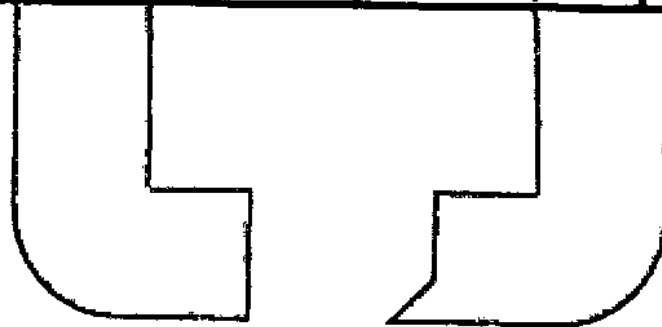






شماره: .....  
تاریخ: .....  
پیوست: .....

۱۴۰۱/۰۳/۰۲	۱۵۲۸	هومن رضائی فرامان	۲۶
۱۴۰۱/۰۳/۰۲	۱۵۲۷	محسن باباخانی و شرکاء	۲۷
۱۴۰۱/۰۳/۰۲	۱۵۴۳	امیر ماواییان	۲۸
۱۴۰۱/۰۳/۰۲	۱۵۴۴	فرنگیس حسینی	۲۹
۱۴۰۱/۰۳/۰۲	۱۵۴۶	غلامرضا محمدی	۳۰
۱۴۰۱/۰۳/۰۴	۱۵۵۷	صحبث افضلی	۳۱
۱۴۰۱/۰۳/۰۴	<del>۱۵۷۵</del>	<del>حمیدرضا کتیانی و شترزیک</del>	۳۲
۱۴۰۱/۰۳/۰۴	۱۵۸۳	علی اشرف قائم پناه	۳۳
۱۴۰۱/۰۳/۰۴	۱۵۸۴	طاهره رحیمی جاوید	۳۴
۱۴۰۱/۰۳/۰۵	۱۶۲۴	بهرام محمدی	۳۵





شهرداری کرمانشاه  
ازمان آتش نشانی و خدمات ایمنی  
کرمانشاه

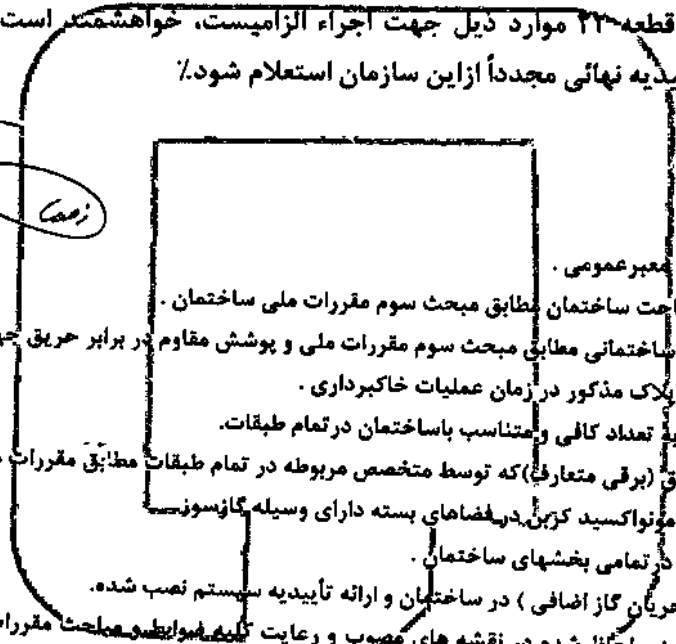
مدیر محترم منطقه ۵ شهرداری

سلام علیکم

احتراماً عطف به نامه شماره ۲۵۸۹۵۰ مورخ ۱۴۰۱/۲/۲۰ ضمن بررسی نقشه ساختمان متعلق به آقای بهرام محمدی واقع در شهرک پرواز بلوک ۷۹ قطعه ۲۲ موارد ذیل جهت اجراء الزامیست، خواهشمند است دستور فرمائید قبل از صدور پایانکار جهت بازدید ایمنی و تأییدیه نهائی مجدداً از این سازمان استعلام شود.٪

فرااد فرمودی

سرپرست سازمان



۱. محافظت ایمنی کارگاه ساختمان - معبر عمومی .
۲. رعایت محدودیت های ارتفاع و مساحت ساختمان مطابق مبحث سوم مقررات ملی ساختمان .
۳. تأمین مقاومت در برابر آتش اجزای ساختمانی مطابق مبحث سوم مقررات ملی و پوشش مقاوم در برابر حریق جهت تیرها و ستون های فلزی نمایان .
۴. مهار نمودن دیوارهای جانبی اطراف بلاک مذکور در زمان عملیات خاکبرداری .
۵. تهیه و نصب خاموش کننده دستی به تعداد کافی و متناسب با ساختمان در تمام طبقات .
۶. طراحی و اجرای سیستم اعلام حریق (برقی متعارف) که توسط متخصص مربوطه در تمام طبقات مطابق مقررات ملی ساختمان انجام گیرد .
۷. نصب دستگاه اعلام خطر نشستی گاز مونواکسید کربن در فضاهای بسته دارای وسیله گازسوز .
۸. نصب کلید حفاظت از برق گرفتگی در تمامی بخشهای ساختمان .
۹. نصب فیوز گاز ( شیر خودکار قطع جریان گاز اضافی ) در ساختمان و ارائه تأییدیه سیستم نصب شده .
۱۰. مالک موظف به اجرای الزامات ایمنی لحاظ شده در نقشه های مصوب و رعایت کلیه مواظبت ها و ملاحظات مقررات ملی ساختمان در رابطه با ایمنی و حفاظت حریق در تمامی مراحل تهیه نقشه ها و اجرا می باشد
۱۱. مالک و مهندسین ناظر موظفند هر گونه تغییرات اعم از افزایش طبقات ، کاربری ، متراز و ... را به اطلاع شهرداری رسانده و شهرداری نیز از این سازمان استعلام نماید در غیر اینصورت هرگونه عواقب بعدی بر عهده مالک ، مهندس ناظر و شهرداری بوده و این سازمان هیچگونه مسئولیتی در این خصوص ندارد .
۱۲. مالک موظف است جهت اجرای الزامات ایمنی از یکی از شرکت های دارای مجوز از سازمان آتش نشانی که دارای ردیف مرتبط با مشخصات ساختمان می باشد استفاده نموده و پیش از اخذ پایانکار گزارش نصب از شرکت مربوطه را ارائه نماید. ضمناً هرگونه تغییر و همکاری با شرکت ها باید قبلاً به اطلاع این سازمان رسیده باشد .

رونوشت:

- سازمان نظام مهندسی جهت استحضار
- مالک جهت اطلاع
- مهندسین ناظر جهت اطلاع
- واحد پیشگیری سازمان جهت سابقه

۱۰۱۲۴/۱۲۲۴  
۱۴۰۱/۳/۰۵



شهرداری کرمانشاه  
سازمان آتش نشانی و خدمات ایمنی  
کرمانشاه

شماره: .....

تاریخ: .....

پیوست: .....

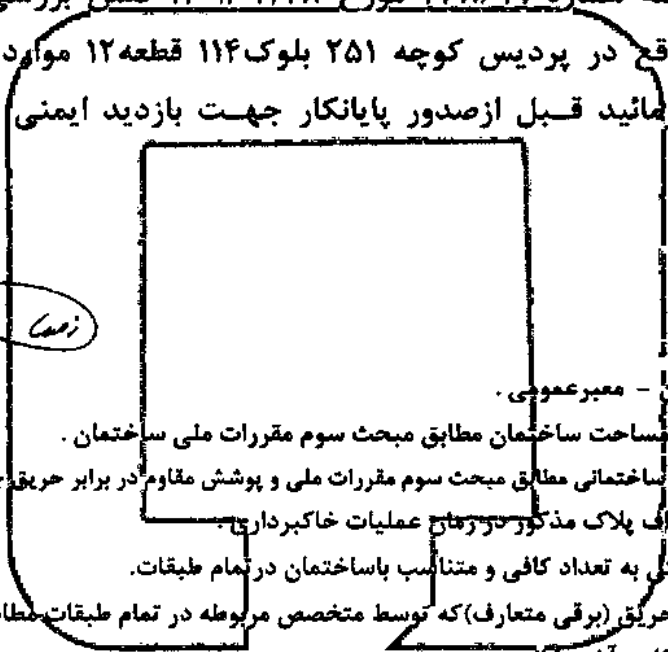
مدیر محترم منطقه ۸ شهرداری

سلام علیکم

احتراماً عطف به نامه شماره ۲۳۸۶۱۹ مورخ ۱۴۰۱/۰۲/۲۸ ضمن بررسی نقشه ساختمان متعلق به خانم طاهره رحیمی جاوید واقع در پردیس کوچه ۲۵۱ بلوک ۱۱۴ قطعه ۱۲ موارد ذیل جهت اجراء الزامیست، خواهشمند است دستور فرمائید قبل از صدور پایانکار جهت بازدید ایمنی و تأییدیه نهائی مجدداً از این سازمان استعلام شود.٪

فرهاد فرهودی

سرپرست سازمان



۱. محافظت ایمنی کارگاه ساختمان - معبر عمومی .
۲. رعایت محدودیت های ارتفاع و مساحت ساختمان مطابق مبحث سوم مقررات ملی ساختمان .
۳. تأمین مقاومت در برابر آتش اجزای ساختمانی مطابق مبحث سوم مقررات ملی و پوشش مقاوم در برابر حریق جهت تیرها و ستون های فلزی نمایان.
۴. مهار نمودن دیوارهای جانبی اطراف پلاک مذکور در زمان عملیات خاکبرداری .
۵. تهیه و نصب خاموش کننده دستی به تعداد کافی و متناسب با ساختمان در تمام طبقات.
۶. طراحی و اجرای سیستم اعلام حریق (برقی متعارف) که توسط متخصص مربوطه در تمام طبقات مطابق مقررات ملی ساختمان انجام گیرد .
۷. نصب دستگاه اعلام خطر نشستی گاز در آشپزخانه .
۸. نصب کلید حفاظت از برق گرفتگی در تمامی بخشهای ساختمان .
۹. نصب فیوز گاز (شیر خودکار قطع جریان گاز اضافی) در ساختمان و ارائه تأییدیه سیستم نصب شده.
۱۰. مالک موظف به اجرای الزامات ایمنی لحاظ شده در نقشه های مصوب و رعایت کلیه ضوابط و مباحث مقررات ملی ساختمان در رابطه با ایمنی و حفاظت حریق در تمامی مراحل تهیه نقشه ها و اجرا می باشد.
۱۱. مالک و مهندسین ناظر موظفند هر گونه تغییرات اعم از افزایش طبقات ، کاربری ، متراژ و ... را به اطلاع شهرداری رسانده و شهرداری نیز از این سازمان استعلام نماید در غیر اینصورت هرگونه عواقب بعدی بر عهده مالک ، مهندس ناظر و شهرداری بوده و این سازمان هیچگونه مسئولیتی در این خصوص ندارد.
۱۲. مالک موظف است جهت اجرای الزامات ایمنی از یکی از شرکت های دارای مجوز از سازمان آتش نشانی که دارای ردیف مرتبط با مشخصات ساختمان می باشد استفاده نموده و پیش از اخذ پایانکار گزارش نصب از شرکت مربوطه را ارائه نماید ضمناً هرگونه تغییر و همکاری با شرکت ها باید قبلاً به اطلاع این سازمان رسیده باشد.

رونوشت:

- سازمان نظام مهندسی جهت احتضار

- مالک جهت اطلاع

- مهندسین ناظر جهت اطلاع

- واحد پیشگیری سازمان جهت سابقه

۱۴۰۱/۰۲/۲۸



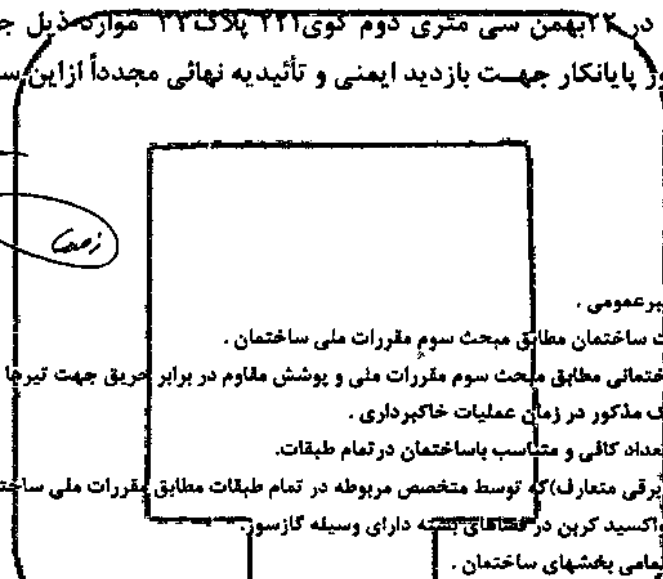
- شماره: .....  
- تاریخ: .....  
- پیوست: .....

- مدیر محترم منطقه ۱ شهرداری

سلام علیکم

احتراماً عطف به نامه شماره ۲۶۰۹۷۸ مورخ ۱۴۰۰/۱۲/۲۴ ضمن بررسی نقشه ساختمان متعلق به آقای علی اشرف قائم پناه واقع در ۲۲ بهمن سی متری دوم کوی ۲۲۱ پلاک ۲۲ موازی مدیل جهت اجراء الزامیست، خواهشمند است دستور فرمائید قبل از صدور پایانکار جهت بازدید ایمنی و تأییدیه نهائی مجدداً از این سازمان استعلام شود.٪

توجه از سوی  
سرویس سازمان



۱. محافظت ایمنی کارگاه ساختمان - مهندس عمومی .
۲. رعایت محدودیت های ارتفاع و مساحت ساختمان مطابق مبحث سوم مقررات ملی ساختمان .
۳. تأمین مقاومت در برابر آتش اجزای ساختمانی مطابق مبحث سوم مقررات ملی و پوشش مقاوم در برابر حریق جهت تیرها و ستون های فلزی نمایان.
۴. مهار نمودن دیوارهای جانبی اطراف پلاک مذکور در زمان عملیات خاکبرداری .
۵. تهیه و نصب خاموش کننده دستی به تعداد کافی و متناسب با ساختمان در تمام طبقات.
۶. طراحی و اجرای سیستم اعلام حریق (برقی متعارف) که توسط متخصص مربوطه در تمام طبقات مطابق مقررات ملی ساختمان انجام گیرد .
۷. نصب دستگاه اعلام خطر نشستی گاز مونوکسید کربن در تمام طبقات بصورت لوله ایلی ۱/۵ اینچ و انقباض ۱/۳ اینچ و اتصال به مخزن ۱۵۰۰ لیتری و پمپ جداگانه حداقل فشار خروجی آب در بالاترین سر نازل ۳ اتمسفر، پوشش حدود ۹ متر (پرتاب آب تا ۶ متری) باشد الزامیست ضمناً جانمایی فایرباکس آگیدا در راه پله غیرمجاز است و بایستی در طبقات در پاگرد مشترک درب واحد و آسانسور و در پارکینگ در فضای مشاع نزدیک خروجی ها قرار گیرد .
۸. نصب کلید حفاظت از برق گرفتگی در تمامی بخشهای ساختمان .
۹. نصب فیوز گاز (شیر خودکار قطع جریان گاز اضافی) در ساختمان و ارائه تأییدیه سیستم نصب شده.
۱۰. طراحی و اجرای سیستم اطفاء حریق تر در تمام طبقات بصورت لوله ایلی ۱/۵ اینچ و انقباض ۱/۳ اینچ و اتصال به مخزن ۱۵۰۰ لیتری و پمپ جداگانه حداقل فشار خروجی آب در بالاترین سر نازل ۳ اتمسفر، پوشش حدود ۹ متر (پرتاب آب تا ۶ متری) باشد الزامیست ضمناً جانمایی فایرباکس آگیدا در راه پله غیرمجاز است و بایستی در طبقات در پاگرد مشترک درب واحد و آسانسور و در پارکینگ در فضای مشاع نزدیک خروجی ها قرار گیرد .
۱۱. طراحی و اجرای راههای خروج از بنا و فرار از حریق برابو مقررات ملی ساختمان به صورت فیلتر راه پله طبقات با درب مقاوم حریق خودبسته شو به بیرون بازشو الزامیست همچنین ایجاد هرگونه بازشو در فضای داخلی دوربندهای خروج (راه پله) مانند انباری و ... غیرمجاز می باشد
۱۲. مانک موظف به اجرای الزامات ایمنی لحاظ شده در نقشه های مصوب و رعایت کلیه ضوابط و مباحث مقررات ملی ساختمان در رابطه با ایمنی و حفاظت حریق در تمامی مراحل تهیه نقشه ها و اجرا می باشد.
۱۳. مالک و مهندسین ناظر موظفند هر گونه تغییرات اعم از افزایش طبقات ، کاربری ، مترائز و ... را به اطلاع شهرداری رسانده و شهرداری نیز از این سازمان استعلام نماید در غیر اینصورت هرگونه عواقب بعدی بر عهده مالک ، مهندس ناظر و شهرداری بوده و این سازمان هیچگونه مسئولیتی در این خصوص ندارد.
۱۴. مالک موظف است جهت اجرای الزامات ایمنی از یکی از شرکت های دارای مجوز از سازمان آتشی نشانی که دارای ردیف مرتبط با مشخصات ساختمان می باشد استفاده نمود و پیش از اخذ پایانکار گزارش نصب از شرکت مربوطه را ارائه نماید ضمناً هرگونه تغییر و همکاری با شرکت ها باید قبلاً به اطلاع این سازمان رسیده باشد.

رونوشت:

- سازمان نظام مهندسی جهت استحضار
- مالک جهت اطلاع
- مهندسین ناظر جهت اطلاع
- واحد پیشگیری سازمان جهت سابقه

۱.۱۲۴/۱۵۸۳ -  
۱۳۰۱/۳/۴



شهرداری کرمانشاه

سازمان آتش نشانی و خدمات ایمنی

کرمانشاه

مدیر محترم منطقه ۱ شهرداری

سلام علیکم

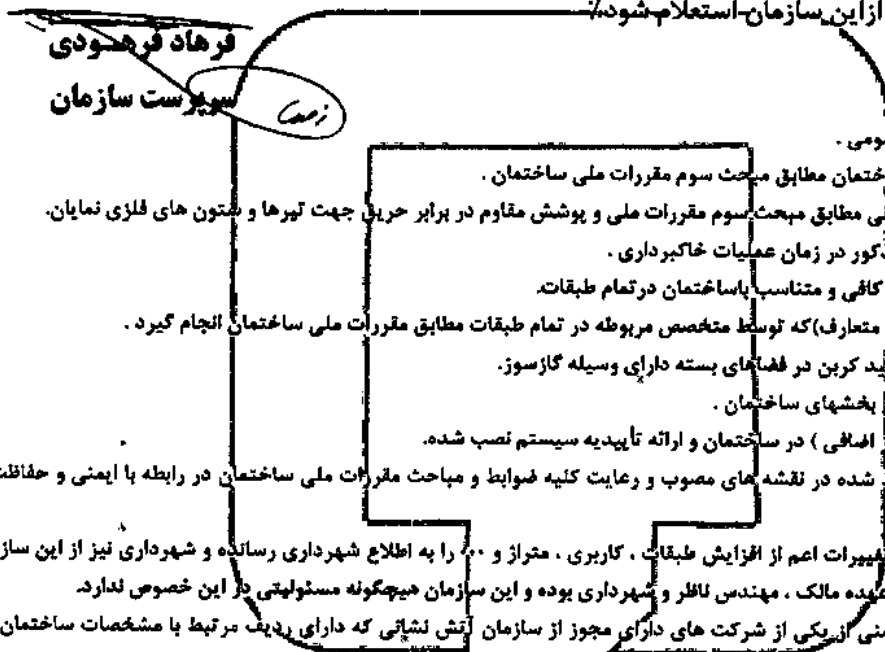
(ماده صد)

شماره : .....

تاریخ : .....

پیوست : .....

احتراماً عطف به نامه شماره ۲۳۴۱ مورخ ۱۴۰۱/۰۲/۰۱ ضمن بررسی نقشه ساختمان متعلق به حمیدرضا کیانی و شریک بازدید ایمنی و تأییدیه نهائی مجدداً از این سازمان استعلام شود.



۱. محافطت ایمنی کارگاه ساختمان - معبر عمومی .
۲. رعایت محدودیت های ارتفاع و مساحت ساختمان مطابق مبحث سوم مقررات ملی ساختمان .
۳. تأمین مقاومت در برابر آتش اجزای ساختمانی مطابق مبحث سوم مقررات ملی و پوشش مقاوم در برابر حریق جهت تیرها و ستون های فلزی نمایان .
۴. مهار نمودن دیوارهای جانبی اطراف پلاک مذکور در زمان عملیات خاکبرداری .
۵. تهیه و نصب خاموش کننده دستی به تعداد کافی و متناسب با ساختمان در تمام طبقات .
۶. طراحی و اجرای سیستم اعلام حریق (برقی متعارف) که توسط متخصص مربوطه در تمام طبقات مطابق مقررات ملی ساختمان انجام گیرد .
۷. نصب دستگاه اعلام خطر نشستی گاز مونواکسید کربن در فضاهای بسته دارای وسیله گازسوز .
۸. نصب کلید حفاظت از برق گرفتگی در تمامی بخشهای ساختمان .
۹. نصب فیوز گاز (شیر خودکار قطع جریان گاز اضافی ) در ساختمان و ارائه تأییدیه سیستم نصب شده .
۱۰. مالک موظف به اجرای الزامات ایمنی لحاظ شده در نقشه های مصوب و رعایت کلیه ضوابط و مباحث مقررات ملی ساختمان در رابطه با ایمنی و حفاظت حریق در تمامی مراحل تهیه نقشه ها و اجرا می باشد .
۱۱. مالک و مهندسین ناظر موظفند هر گونه تغییرات اعم از افزایش طبقات ، کاربری ، متراز و ... را به اطلاع شهرداری رسانده و شهرداری نیز از این سازمان استعلام نماید در غیر اینصورت هرگونه عواقب بعدی بر عهده مالک ، مهندس ناظر و شهرداری بوده و این سازمان هیچگونه مسئولیتی در این خصوص ندارد .
۱۲. مالک موظف است جهت اجرای الزامات ایمنی از شرکت های دارای مجوز از سازمان آتش نشانی که دارای ردهب مرتب با مشخصات ساختمان می باشد استفاده نموده و پیش از اخذ پایانکار گزارش نصب از شرکت مربوطه را ارائه نماید .
۱۳. طراحی و اجرای سیستم اطفای حریق تروخسک بصورت لوله اصلی ۲/۵ اینچ و انشعاب ۱/۴ اینچ و اتصال سیامی ۲/۵ اینچ در محوطه جهت خودرو امدادی و اتصال به مخزن ۳۰۰۰ لیتری و پمپ جداگانه آتش نشانی الزامیست که حداقل فشار خروجی آب در بالاترین سر نازل ۳ اتمسفر، پوشش حدود ۹ متر (پرتاب آب تا ۶ متری)، فمناً جاتمانی فایرباکس آکئیداً در راه پله غیرمجاز است و بایستی در طبقات در پاگرد مشترک درب واحد و آسانسور و در پارکینگ در فضای مشاع نزدیک خروجی ها قرار گیرد و اتصال سیامی در معرض دید: فضای مشاع و بدون مانع دسترسی باشد .
۱۴. طراحی و اجرای راههای خروج از بنا و فرار از حریق برابر مقررات ملی ساختمان به صورت فیلتر راه پله طبقات با درب مقاوم حریق خودبسته شو به بیرون باز شو الزامیست همچنین ایجاد هرگونه باز شو در فضای داخلی دوربندهای خروج ( راه پله ) مانند انباری و ... غیرمجاز می باشد .
۱۵. نصب پوستر پمپ آتش نشانی بصورت مستقل دارای منبع برق اضطراری و یا فیوز مستقل .
۱۶. آسانسور به ابعاد ۲/۱۰×۱/۱۰ به صورت برانکار دربر .

رونوشت:

- سازمان نظام مهندسی جهت استحضار
- مالک جهت اطلاع
- مهندسین ناظر جهت اطلاع
- واحد پیشگیری سازمان جهت سابقه

۱۰۰۲۴/۱۵۷۵  
۱۴۰۱/۳/۴



شهرداری کرمانشاه

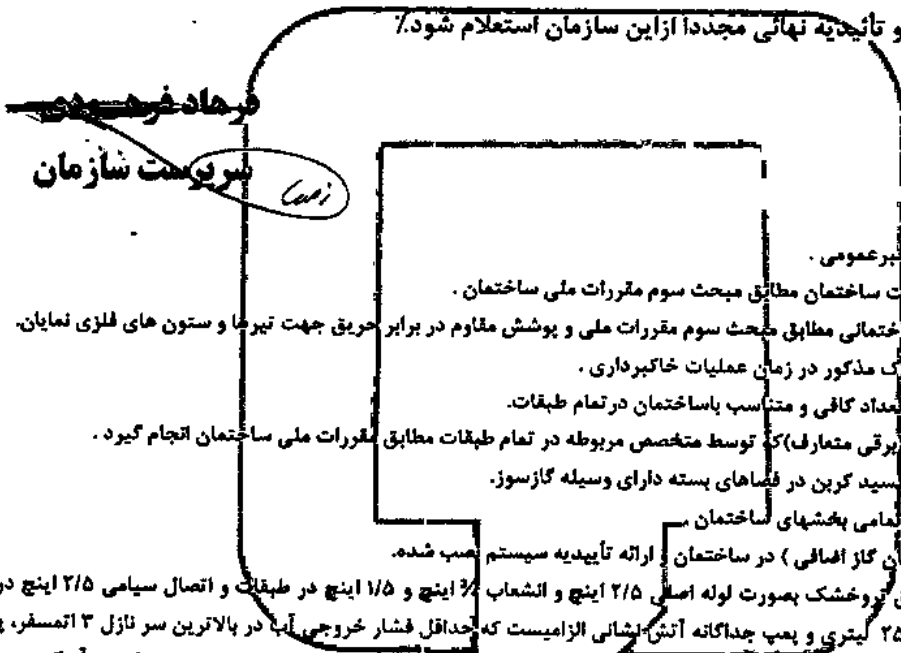
سازمان آتش نشانی و خدمات ایمنی

کرمانشاه

مدیر محترم منطقه ۶ شهرداری

سلام علیکم

احتراماً عطف به نامه شماره ۱۴۷۷۵۸ مورخ ۱۴۰۱/۰۳/۰۲ ضمن بررسی نقشه ساختمان متعلق به آقای صحبت افصلی واقع در الهیه میدان رسالت بلوار گلها شهرک معراج بلوک ۱۸ قطعه ۱۱ موارد ذیل جهت اجراء الزامیست، خواهشمند است دستورفرمائید قبل از صدور پایانکار جهت بازدید ایمنی و تأییدیه نهائی مجدداً از این سازمان استعلام شود.



۱. محافظت ایمنی کارگاه ساختمان - مقرر عمومی .
۲. رعایت محدودیت های ارتفاع و مساحت ساختمان مطابق مبحث سوم مقررات ملی ساختمان .
۳. تأمین مقاومت در برابر آتش اجزای ساختمانی مطابق مبحث سوم مقررات ملی و پوشش مقاوم در برابر حریق جهت تیرها و ستون های فلزی نمایان.
۴. مهار نمودن دیوارهای جالبی اطراف پلک مذکور در زمان عملیات خاکبرداری .
۵. تهیه و نصب خاموش کننده دستی به تعداد کافی و متناسب با ساختمان در تمام طبقات.
۶. طراحی و اجرای سیستم اعلام حریق (برقی متعارف) که توسط متخصصی مربوطه در تمام طبقات مطابق مقررات ملی ساختمان انجام گیرد .
۷. نصب دستگاه اعلام خطر نشستی گاز مونواکسید کربن در فضاهای بسته دارای وسیله گازسوز.
۸. نصب کلید حفاظت از برق گرفتگی در تمامی بخشهای ساختمان .
۹. نصب فیوز گاز (شیر خودکار قطع جریان گاز اضافی) در ساختمان و ارائه تأییدیه سیستم نصب شده.
۱۰. طراحی و اجرای سیستم اطفای حریق تروخشک بصورت لوله اصلی ۲/۵ اینچ و انشعاب ۱/۵ اینچ و ۳/۴ اینچ در طبقات و اتصال سیامی ۲/۵ اینچ در محوطه جهت خودرو امدادی و اتصال به مخزن ۲۵۰۰ لیتری و پمپ جداگانه آتش نشانی الزامیست که حداقل فشار خروجی آب در بالاترین سر نازل ۳ اتمسفر، پوشش حدود ۹ متر (پرتاب آب تا ۶ متری) ، ضمناً جانمایی فایرباکس آکیدا در راه پله غیرمجاز است و بایستی در طبقات در پاکرد مشترک درب واحد و آسانسور و در پارکینگ در فضای مشاع نزدیک خروجی ها قرار گیرد و اتصال سیامی در معرض دید؛ فضای مشاع و بدون مانع دسترسی باشد.
۱۱. طراحی و اجرای راههای خروج بنا و فرار از حریق برابر مقررات ملی ساختمان به صورت فیلتر راه پله طبقات بادرب مقاوم حریق خودبسته شو و به بیرون باز شو همچنین ایجاد هرگونه باز شو در فضای داخلی دوربندهای خروج ( راه پله ) مانند انباری و ... غیرمجاز می باشد.
۱۲. مالک موظف به اجرای الزامات ایمنی لحاظ شده در نقشه های مصوب و رعایت کلیه ضوابط و مباحث مقررات ملی ساختمان در رابطه با ایمنی و حفاظت حریق در تمامی مراحل تهیه نقشه ها و اجرا می باشد
۱۳. مالک و مهندسین ناظر موظفند هر گونه تغییرات اعم از افزایش طبقات ، کاربری ، متراز و ... را به اطلاع شهرداری رسانده و شهرداری نیز از این سازمان استعلام نماید در غیر اینصورت هرگونه عواقب بعدی بر عهده مالک ، مهندس ناظر و شهرداری بوده و این سازمان هیچگونه مسئولیتی در این خصوص ندارد.
۱۴. مالک موظف است جهت اجرای الزامات ایمنی از یکی از شرکت های دارای مجوز از سازمان آتش نشانی که دارای ردیف مرتبط با مشخصات ساختمان می باشد استفاده نموده و پیش از اخذ پایانکار گزارش نصب از شرکت مربوطه را ارائه نماید ضمناً هرگونه تغییر و همکاری یا شرکت ها باید قبلاً به اطلاع این سازمان رسیده باشد.

رونوشت:

- سازمان نظام مهندسی جهت استحضار
- مالک جهت اطلاع
- مهندسین ناظر جهت اطلاع
- واحد پیشگیری سازمان جهت سابقه

۱۰۱/۲۴/۱۵۵۷  
۱۴۰۱/۳/۴







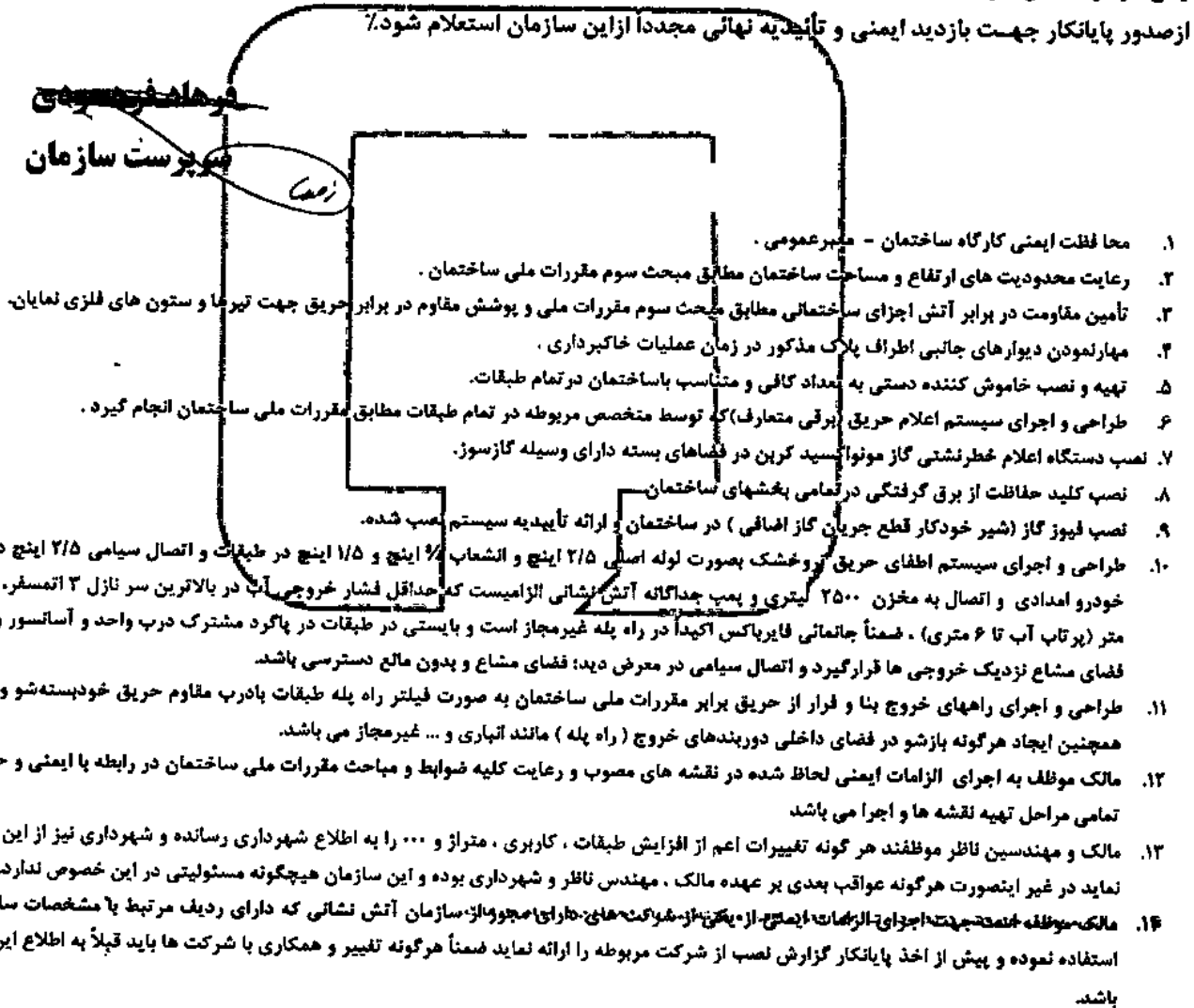
شهرداری کرمانشاه

سازمان آتش نشانی و خدمات ایمنی  
کرمانشاه

- مدیر محترم منطبقه ۲ شهرداری

سلام علیکم

احتراماً عطف به نامه شماره ۲۵۵۰۶۱ مورخ ۱۴۰۱/۰۳/۰۲ ضمن بررسی نقشه ساختمان متعلق به آقای غلامرضا محمدی واقع در فرهنگیان فاز یک انتهای بلوار امیرکبیر کوی بن بست ۱۲۵ موارد ذیل جهت اجراء الزامیست، خواهشمند است دستور فرمائید قبل از صدور پایاتکار جهت بازدید ایمنی و تأییدیه نهائی مجدداً از این سازمان استعلام شود.



رونوشت:

- سازمان نظام مهندسی جهت استحضار
- مالک جهت اطلاع
- مهندسین ناظر جهت اطلاع
- واحد پیشگیری سازمان جهت سابقه

۱۰۱۲۲/۱۵۴۲  
۱۴۰۱/۳/۰۲



شهرداری کرمانشاه

سازمان آتش نشانی و خدمات ایمنی  
کرمانشاه

مدیر محترم منطقه ۴ شهرداری

سلام علیکم

احتراماً عطف به نامه شماره ۲۵۷۹۶۵ مورخ ۱۴۰۰/۱۲/۲۳ ضمن بررسی نقشه ساختمان متعلق به **خانم فرنگیس حسینی** واقع در خیابان خیام کوچه شهید چادر برسا چهارراه دوم موارد ذیل جهت **اجراء الزامیست**، خواهشمند است دستورفرمائید قبل از صدور پایانکار جهت بازدید ایمنی و تأییدیه نهائی مجدداً از این سازمان استعلام شود.

~~فرماندهی~~

سرپرست سازمان

زمین



۱. محافظت ایمنی کارگاه ساختمان - ممبر عمومی -
۲. رعایت محدودیت های ارتفاع و مساحت ساختمان مطابق مبحث سوم مقررات ملی ساختمان .
۳. تأمین مقاومت در برابر آتش اجزای ساختمانی مطابق مبحث سوم مقررات ملی و پوشش مقاوم در برابر حریق جهت تیرها و ستون های فلزی نمایان .
۴. مهار نمودن دیوارهای جانبی اطراف پلاک مذکور در زمان عملیات خاکبرداری .
۵. تهیه و نصب خاموش کننده دستی به تعداد کافی و متناسب با ساختمان در تمام طبقات .
۶. طراحی و اجرای سیستم اعلام حریق (برقی متعارف) که توسط متخصص مربوطه در تمام طبقات مطابق مقررات ملی ساختمان انجام گیرد .
۷. نصب دستگاه اعلام خطر نشستی گاز مونوکسید کربن در فضاهای بسته دارای وسیله گازسوز .
۸. نصب کلید حفاظت از برق گرفتگی در تمامی بخشهای ساختمان .
۹. نصب فیوز گاز (شیر خودکار قطع جریان گاز اضافی ) در ساختمان و ارائه تأییدیه سیستم نصب شده .
۱۰. طراحی و اجرای سیستم اطفای حریق تر و خشک بصورت لوله اصلی ۲/۵ اینچ و انشعاب ۱/۲ اینچ و ۱/۵ اینچ در طبقات و اتصال سیاهی ۲/۵ اینچ در محوطه جهت خودرو امدادی و اتصال به مخزن ۲۵۰۰ لیتری و به هر دو جهت آتش کشائی الزامیست که حداقل فشار خروجی آب در بالاترین سر نازل ۳ اتمسفر، پوشش حدود ۹ متر (پرتاب آب تا ۶ متری) ، ضمناً جانمایی فایرباکس اکیداً در راه پله غیرمجاز است و بایستی در طبقات در پاگرد مشترک درب واحد و آسانسور و در پارکینگ در فضای مشاع نزدیک خروجی ها قرار گیرد و اتصال سیاهی در معرض دید: فضای مشاع و بدون مانع دسترسی باشد .
۱۱. طراحی و اجرای راههای خروج بنا و فرار از حریق برآیند مقررات ملی ساختمان به صورت فیلتر راه پله طبقات پادربم مقاوم حریق خودپسته شو و به بیرون باز شو همچنین ایجاد هرگونه باز شو در فضای داخلی دوربند های خروج ( راه پله ) مانند آبناری و ... غیرمجاز می باشد .
۱۲. مالک موظف به اجرای الزامات ایمنی لحاظ شده در نقشه های مصوب و رعایت کلیه ضوابط و مباحث مقررات ملی ساختمان در رابطه با ایمنی و حفاظت حریق در تمامی مراحل تهیه نقشه ها و اجرا می باشد .
۱۳. مالک و مهندسین ناظر موظفند هر گونه تغییرات اعم از افزایش طبقات ، کاربری ، متراز و ... را به اطلاع شهرداری رسالده و شهرداری نیز از این سازمان استعلام نماید در غیر اینصورت هرگونه عواقب بعدی بر عهده مالک ، مهندس ناظر و شهرداری بوده و این سازمان هیچگونه مسئولیتی در این خصوص ندارد .
۱۴. مالک موظف است جهت اجرای الزامات ایمنی از یکی از شرکت های دارای مجوز از سازمان آتش نشانی که دارای ردیف مرتبط با مشخصات ساختمان می باشد استفاده نموده و پیش از اخذ پایانکار گزارش نصب از شرکت مربوطه را ارائه نماید ضمناً هرگونه تغییر و همکاری با شرکت ها باید قبلاً به اطلاع این سازمان رسیده باشد .

رونوشت:

- سازمان نظام مهندسی جهت استحضار
- مالک جهت اطلاع
- مهندسین ناظر جهت اطلاع
- واحد پیشگیری سازمان جهت سابقه

۱۰۱/۲۴/۱۵۴۴

۱۴۰۱/۳/۰۲



شهرداری کرمانشاه  
سازمان آتش نشانی و خدمات ایمنی  
کرمانشاه

مدیر محترم منطقه ۵ شهرداری

سلام علیکم

احتراماً عطف به نامه ی شماره ۱۸۴۶۱۵ مورخ ۱۴۰۱/۰۲/۳۱ ضمن بررسی نقشه ساختمان متعلق به آقای امیر ماوانیان واقع در کارمندان ایستگاه کوی شهید کربلایی زاده پلاک ۲۶ موارد ذیل جهت اجراء الزامیست، خواهشمند است دستور فرمائید قبل از صدور پایانکار جهت بازدید ایمنی و تأییدیه نهائی مجدداً از این سازمان استعلام شود.

- محاظت ایمنی کارگاه ساختمان - معبر عمر می -
- رعایت محدودیت های ارتفاع و مساحت ساختمان مطابق مبحث سوم مقررات ملی ساختمان .
- تأمین مقاومت در برابر آتش اجزای ساختمانی مطابق مبحث پنجم مقررات ملی و پوشش مقاوم در برابر حریق جهت تیرها و ستون های فلزی نمایان
- مهار نمودن دیوارهای چابی اطراف پلاک مذکور در زمان عملیات خاکبرداری .
- تهیه و نصب خاموش کننده دستی به تعداد کافی و متناسب با ساختمان در تمام طبقات.
- طراحی و اجرای سیستم اعلام حریق (برقی) (تعارف) که توسط متخصص مربوطه در تمام طبقات مطابق مقررات ملی ساختمان انجام گیرد .
- نصب دستگاه اعلام خطر نشستی گاز مونواکسید کربن در فضاهای بسته دارای وسیله گازسوز.
- نصب کلید حفاظت از برق گرفتگی در تمامی بخشهای ساختمان .
- نصب فیوز گاز (شیر خودکار قطع جریان گاز اضافی) در ساختمان به ارائه تأییدیه سیستم نصب شده.
- مالک موظف به اجرای الزامات ایمنی لحاظ شده در نقشه های مصوب و رعایت کلیه ضوابط و ضوابط مقررات ملی ساختمان در رابطه با ایمنی و حفاظت حریق در تمامی مراحل تهیه نقشه ها و اجرا می باشد.
- مالک و مهندسین ناظر موظفند هر گونه تغییرات مهم از افزایش طبقات ، کاربری ، مترژ و ... را به اطلاع شهرداری رسانده و شهرداری نیز از این سازمان استعلام نماید در غیر اینصورت هرگونه عواقب بعدی بر عهده مالک ، مهندس ناظر و شهرداری بوده و این سازمان هیچگونه مسئولیتی در این خصوص ندارد.
- مالک موظف است جهت اجرای الزامات ایمنی از یکی از شرکت های دارای مجوز از سازمان آتش نشانی که دارای ردیف مرتبط با مشخصات ساختمان می باشد استفاده نموده و پیش از اخذ پایانکار گزارش نصب از شرکت مربوطه را ارائه نماید.
- طراحی و اجرای سیستم اطفای حریق تروخشک بصورت لوله اصلی ۲/۵ اینچ و انشعاب ۱/۵ اینچ در طبقات و اتصال سیاهی ۲/۵ اینچ در محوطه جهت خودرو امدادی و اتصال به مخزن ۳۰۰۰ لیتری و پمپ جداگانه آتش نشانی الزامیست که حداقل فشار خروجی آب در بالاترین سر نازل ۳ اتمسفر، پوشش حدود ۹ متر (برتاب آب تا ۶ متری) ، ضمناً جالمانی فایرباکس اکیدا در راه پله غیرمجاز است و بایستی در طبقات در باگرد مشترک درب واحد و آسانسور و در پارکینگ در فضای مشاع نزدیک خروجی ها قرار گیرد و اتصال سیاهی در معرض دید؛ فضای مشاع و بدون مانع دسترسی باشد.
- طراحی و اجرای راههای خروج از بنا و فرار از حریق برابر مقررات ملی ساختمان به صورت فیلتر راه پله طبقات با درب مقاوم حریق خودبسته شو به بیرون باز شو همچنین ایجاد هرگونه پازشو در فضای داخلی دوربندهای خروج ( راه پله ) مانند انباری و ... غیرمجاز می باشد.
- آسانسور به ابعاد ۱/۴۰x۱/۱۰ به صورت ویلچر بر.
- ضمناً استعلام از سازمان آتش نشانی جهت مشاوره و اجرای صحیح موارد ایمنی قبل از اتمام مرحله سفتکاری الزامیست.

فروهاد فرمودی  
سرپرست سازمان  
الطف برادرزونی کاره

رونوشت:

- سازمان نظام مهندسی جهت استحضار
- مالک جهت اطلاع
- مهندسین ناظر جهت اطلاع
- واحد پیشگیری سازمان جهت سابقه

۱۰۱۱۲۴/۱۵۴۳  
۱۴۰۱/۰۲/۰۲



شهرداری کرمانشاه

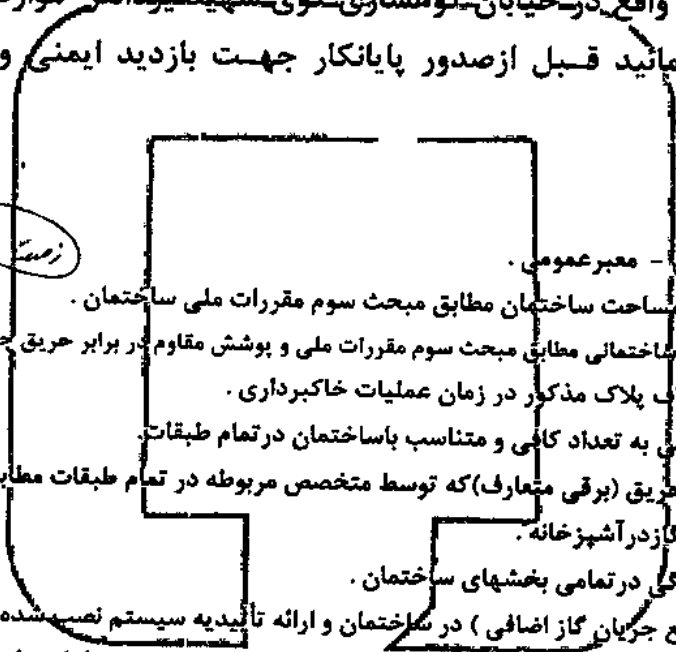
سازمان آتش نشانی و خدمات ایمنی  
کرمانشاه

مدیر محترم منطقه ۲ شهرداری

سلام علیکم

احتراماً عطف به نامه شماره ۲۵۷۷۲۳ مورخ ۱۴۰۱/۰۲/۲۱ ضمن بررسی نقشه ساختمان متعلق به آقای محسن باباخانی و شرکاء واقع در خیابان کوهساری کوی شهید سیزدانفر موارد ذیل جهت اجراء الزامیست، خواهشمند است دستور فرمائید قبل از صدور پایانکار جهت بازدید ایمنی و تأییدیه نهائی مجدداً از این سازمان استعلام شود.

فرهاد فرهودی  
سرپرست سازمان



۱. محافط ایمنی کارگاه ساختمان - معبر عمومی .
۲. رعایت محدودیت های ارتفاع و مساحت ساختمان مطابق مبحث سوم مقررات ملی ساختمان .
۳. تأمین مقاومت در برابر آتش اجزای ساختمانی مطابق مبحث سوم مقررات ملی و پوشش مقاوم در برابر حریق جهت تیرها و ستون های فلزی نمایان .
۴. مهار نمودن دیوارهای جانبی اطراف پلاک مذکور در زمان عملیات خاکبرداری .
۵. تهیه و نصب خاموش کننده دستی به تعداد کافی و متناسب با ساختمان در تمام طبقات .
۶. طراحی و اجرای سیستم اعلام حریق (برقی متعارف) که توسط متخصص مربوطه در تمام طبقات مطابق مقررات ملی ساختمان انجام گیرد .
۷. نصب دستگاه اعلام خطر نشستی گاز در آشپزخانه .
۸. نصب کلید حفاظت از برق گرفتگی در تمامی بخشهای ساختمان .
۹. نصب فیوز گاز (شیر خودکار قطع جریان گاز اضافی) در ساختمان و ارائه تأییدیه سیستم نصب شده .
۱۰. طراحی و اجرای راه های خروج از بنا و فرار از حریق برابر مقررات ملی ساختمان به صورت فیلتر راه پله پارکینگ به طبقات .
۱۱. مالک موظف به اجرای الزامات ایمنی لحاظ شده در نقشه های مصوب و رعایت کلیه ضوابط و مباحث مقررات ملی ساختمان در رابطه با ایمنی و حفاظت حریق در تمامی مراحل تهیه نقشه ها و اجرا می باشد .
۱۲. مالک و مهندسین ناظر موظفند هر گونه تغییرات اعم از افزایش طبقات ، کاربری ، متراژ و ... را به اطلاع شهرداری رسانده و شهرداری نیز از این سازمان استعلام نماید در غیر اینصورت هرگونه عواقب بعدی بر عهده مالک . مهندس ناظر و شهرداری بوده و این سازمان هیچگونه مسئولیتی در این خصوص ندارد .
۱۳. مالک موظف است جهت اجرای الزامات ایمنی از یکی از شرکت های دارای مجوز از سازمان آتش نشانی که دارای ردیف مرتبط با مشخصات ساختمان می باشد استفاده نموده و پیش از اخذ پایانکار گزارش نصب از شرکت مربوطه را ارائه نماید ضمناً هرگونه تغییر و همکاری با شرکت ها باید قبلاً به اطلاع این سازمان رسیده باشد .

رونوشت:

- سازمان نظام مهندسی جهت استحضار
- مالک جهت اطلاع
- مهندسین ناظر جهت اطلاع
- واحد پیشگیری سازمان جهت سابقه

۱۰۱/۲۴/۱۵۲۷  
۱۴۰۱/۳/۰۲





شهرداری کرمانشاه  
سازمان آتش نشانی و خدمات ایمنی  
کرمانشاه

مدیر محترم منطقه ۵ شهرداری

سلام علیکم

احتراماً عطف به نامه شماره ۲۶۰۲۹۹ مورخ ۱۴۰۱/۰۲/۲۸ ضمن بررسی نقشه ساختمان متعلق به آقای هومن رضائی فرامان واقع در شهرک دانش خیابان تربیت خیابان پویش جنب لوازم خانگی گنج دره موارد ذیل جهت اجراء الزامیست، خواهشمند است دستور فرمائید قبل از صدور پایانکار جهت بازدید ایمنی و تأییدیه نهائی مجدداً از این سازمان استعلام شود.٪

ملاحظات فنی  
ملاحظات سازمان



۱. محافظت ایمنی کارگاه ساختمان - معییر عمومی .
۲. رعایت محدودیت های ارتفاع و مساحت ساختمان مطابق مبحث سوم مقررات ملی ساختمان .
۳. تأمین مقاومت در برابر آتش اجزای ساختمانی مطابق مبحث سوم مقررات ملی و پوشش مقاوم در برابر حریق جهت تیرها و ستون های فلزی نمایان.
۴. مهار نمودن دیوارهای جانبی اطراف پلاک مذکور در زمان عملیات خاکبرداری .
۵. تهیه و نصب خاموش کننده دستی به تعداد کافی و متناسب با ساختمان در تمام طبقات.
۶. طراحی و اجرای سیستم اعلام حریق (برقی متعارف) که توسط متخصص مربوطه در تمام طبقات مطابق مقررات ملی ساختمان انجام گیرد .
۷. نصب دستگاه اعلام خطر نشستی گاز مولوآکسید کربن در فضاهای بسته دارای وسیله گازسوز.
۸. نصب کلید حفاظت از برق گرفتگی در تمامی بخشهای ساختمان.
۹. نصب فیوز گاز (شیر خودکار قطع جریان گاز اضافی) در ساختمان و ارائه تأییدیه سیستم نصب شده.
۱۰. طراحی و اجرای سیستم اطفای حریق کربوهیدرات بصورت لوله اصلی ۲/۵ اینچ و انشعاب ۱/۲ اینچ و ۱/۵ اینچ در طبقات و اتصال سیامی ۲/۵ اینچ در محوطه جهت خودرو امدادی و اتصال به مخزن ۲۵۰۰ لیتری و پمپ جداگانه آتش نشانی الزامیست که حداقل فشار خروجی آب در بالاترین سر نازل ۳ اتمسفر، پوشش حدود ۹ متر (پرتاب آب تا ۶ متری) ، ضمناً جالمانی فایرباکس اکیداً در راه پله غیرمجاز است و بایستی در طبقات در باگرد مشترک درب واحد و آسانسور و در پارکینگ در فضای مشاع نزدیک خروجی ها قرار گیرد و اتصال سیامی در معرض دید؛ فضای مشاع و بدون مانع دسترسی باشد.
۱۱. طراحی و اجرای راههای خروج بنا و فرار از حریق برابر مقررات ملی ساختمان به صورت فیلتر راه پله طبقات بادیب مقاوم حریق خودبسته شو و به بیرون باز شو همچنین ایجاد هرگونه باز شو در فضای داخلی دوربند های خروج ( راه پله ) مانند انباری و ... غیرمجاز می باشد.
۱۲. مالک موظف به اجرائی الزامات ایمنی لحاظ شده در نقشه های مصوب و رعایت کلیه ضوابط و مباحث مقررات ملی ساختمان در رابطه با ایمنی و حفاظت حریق در تمامی مراحل تهیه نقشه ها و اجرا می باشد.
۱۳. مالک و مهندسین ناظر موظفند هر گونه تغییرات اعم از افزایش طبقات ، کاربری ، متراژ و ... را به اطلاع شهرداری رسانده و شهرداری نیز از این سازمان استعلام نماید در غیر اینصورت هرگونه عواقب بعدی بر عهده مالک ، مهندس ناظر و شهرداری بوده و این سازمان هیچگونه مسئولیتی در این خصوص ندارد.
۱۴. مالک موظف است جهت اجرای الزامات ایمنی از یکی از شرکت های دارای مجوز از سازمان آتش نشانی که دارای ردیف مرتبط با مشخصات ساختمان می باشد استفاده نموده و پیش از اخذ پایانکار گزارش نصب از شرکت مربوطه را ارائه نماید ضمناً هرگونه تغییر و همکاری با شرکت ها باید قبلاً به اطلاع این سازمان رسیده باشد.

رونوشت:

- سازمان نظام مهندسی جهت استحضار
- مالک جهت اطلاع
- مهندسین ناظر جهت اطلاع
- واحد پیشگیری سازمان جهت سابقه

۱۰۱/۲۴/۱۵۲۸  
۲۶۰۲/۳/۰۶



شهرداری کرمانشاه

سازمان آتش نشانی و خدمات ایمنی  
کرمانشاه

- مدیر محترم منطقه ۳ شهرداری

سلام علیکم

احتراماً عطف به نامه شماره ۱۲۵۴۷۳ مورخ ۱۴۰۱/۰۳/۰۱ ضمن بررسی نقشه ساختمان متعلق به آقای عباس دشته نما واقع در خیابان سید جمال الدین اسد آبادی بر خیابان پلاک ۱۸ و ۲۰ موارد ذیل جهت اجراء الزامیست، خواهشمند است دستور فرمائید قبل از صدور پایانکار جهت بازدید ایمنی و تأییدیه نهائی مجدداً از این سازمان استعلام شود.٪

فرهاد فرهودی

سرپرست سازمان

۱. محافظت ایمنی کارگاه ساختمان - معبر عمومی .
۲. رعایت محدودیت های ارتفاع و مساحت ساختمان مطابق مبحث سوم مقررات ملی ساختمان .
۳. تأمین مقاومت در برابر آتش اجزای ساختمانی مطابق مبحث سوم مقررات ملی و پوشش مقاوم در برابر حریق جهت تیرها و ستون های فلزی نمایان .
۴. مهار نمودن دیوارهای جانبی اطراف پلاک مذکور در زمان عملیات خاکبرداری .
۵. تهیه و نصب خاموش کننده دستی به تعداد کافی و متناسب با ساختمان در تمام طبقات .
۶. طراحی و اجرای سیستم اعلام حریق (برقی متعارف) که توسط متخصص مربوطه در تمام طبقات مطابق مقررات ملی ساختمان انجام گیرد .
۷. نصب دستگاه اعلام خطر نشستی گاز در آشپزخانه .
۸. نصب کلید حفاظت از برق گرفتگی در تمامی بخشهای ساختمان .
۹. نصب فیوز گاز (شیر خودکار قطع جریان گاز اضافی) در ساختمان و ارائه تأییدیه سیستم نصب شده .
۱۰. طراحی و اجرای راه های خروج از بنا و فرار از حریق برابر مقررات ملی ساختمان به صورت فیلتر راه پله پارکینگ به طبقات .
۱۱. مالک موظف به اجرای الزامات ایمنی لحاظ شده در نقشه های مصوب و رعایت کلیه ضوابط و مباحث مقررات ملی ساختمان در رابطه با ایمنی و حفاظت حریق در تمامی مراحل تهیه نقشه ها و اجرا می باشد .
۱۲. مالک و مهندسین ناظر موظفند هر گونه تغییرات اعم از افزایش طبقات ، کاربری ، متراژ و ... را به اطلاع شهرداری رسانده و شهرداری نیز از این سازمان استعلام نماید در غیر اینصورت هرگونه عواقب بعدی بر عهده مالک . مهندس ناظر و شهرداری بوده و این سازمان هیچگونه مسئولیتی در این خصوص ندارد .
۱۳. مالک موظف است جهت اجرای الزامات ایمنی از یکی از شرکت های دارای مجوز از سازمان آتش نشانی که دارای ردیف مرتبط با مشخصات ساختمان می باشد استفاده نموده و پیش از اخذ پایانکار گزارش نصب از شرکت مربوطه را ارائه نماید ضمناً هرگونه تغییر و همکاری با شرکت ها باید قبلاً به اطلاع این سازمان رسیده باشد .

رونوشت:

- سازمان نظام مهندسی جهت استحضار
- مالک جهت اطلاع
- مهندسین ناظر جهت اطلاع
- واحد پیشگیری سازمان جهت سابقه

۱۴۰۱/۰۳/۰۱





شهرداری کرمانشاه  
سازمان آتش نشانی و خدمات ایمنی  
کرمانشاه

( تعویض سقف )

مدیر محترم منطقه ۱ شهرداری

سلام علیکم

احتراماً عطف به نامه شماره ۲۶۷۵۷۰ مورخ ۱۴۰۱/۰۲/۳۱ ضمن بررسی نقشه ساختمان متعلق به آقای سبزعلی فرامرزی واقع در نوبهار کوی ۱۱۵ پلاک ۵۸ موارد ذیل جهت اجراء الزامیست، خواهشمند است دستور فرمائید قبل از صدور پایانکار جهت بازدید ایمنی و تأییدیه نهائی مجدد از این سازمان استعلام شود.

فرهاد فرهودی  
سوپرست سازمان



۱. محافظت ایمنی کارگاه ساختمان - معبر عمومی .
۲. رعایت محدودیت های ارتفاع و مساحت ساختمان مطابق مبحث سوم مقررات ملی ساختمان .
۳. تأمین مقاومت در برابر آتش اجزای ساختمانی مطابق مبحث سوم مقررات ملی و پوشش مقاوم در برابر حریق جهت تیرها و ستون های فلزی نمایان.
۴. مهار نمودن دیوارهای جانبی اطراف پلاک مذکور در زمان عملیات خاکبرداری .
۵. تهیه و نصب خاموش کننده دستی به تعداد کافی و متناسب با ساختمان در تمام طبقات.
۶. طراحی و اجرای سیستم اعلام حریق (برقی متعارف) که توسط متخصص مربوطه در تمام طبقات مطابق مقررات ملی ساختمان انجام گیرد .
۷. نصب دستگاه اعلام خطر نشستی گاز در آشپزخانه .
۸. نصب کلید حفاظت از برق گرفتگی در تمامی بخشهای ساختمان .
۹. نصب فیوز گاز (شیر خودکار قطع جریان گاز اضافی) در ساختمان و ارائه تأییدیه سیستم نصب شده.
۱۰. مالک موظف به اجرای الزامات ایمنی لحاظ شده در نقشه های مصوب و رعایت کلیه ضوابط و مباحث مقررات ملی ساختمان در رابطه با ایمنی و حفاظت حریق در تمامی مراحل تهیه نقشه ها و اجرا می باشد.
۱۱. مالک و مهندسین ناظر موظفند هر گونه تغییرات اعم از افزایش طبقات ، کاربری ، متراژ و ... را به اطلاع شهرداری رسانده و شهرداری نیز از این سازمان استعلام نماید در غیر اینصورت هر گونه عواقب بعدی بر عهده مالک . مهندس ناظر و شهرداری بوده و این سازمان هیچگونه مسئولیتی در این خصوص ندارد.
۱۲. مالک موظف است جهت اجرای الزامات ایمنی از یکی از شرکت های دارای مجوز از سازمان آتش نشانی که دارای ردیف مرتبط با مشخصات ساختمان می باشد استفاده نموده و پیش از اخذ پایانکار گزارش نصب از شرکت مربوطه را ارائه نماید ضمناً هرگونه تغییر و همکاری با شرکت ها باید قبلاً به اطلاع این سازمان رسیده باشد.

رونوشت:

- سازمان نظام مهندسی جهت استحضار
- مالک جهت اطلاع
- مهندسین ناظر جهت اطلاع
- واحد پیشگیری سازمان جهت سابقه

۱۰۱۲۴۱۵۰۸  
۱۴۰۱/۳/۰۶



شهرداری کرمانشاه

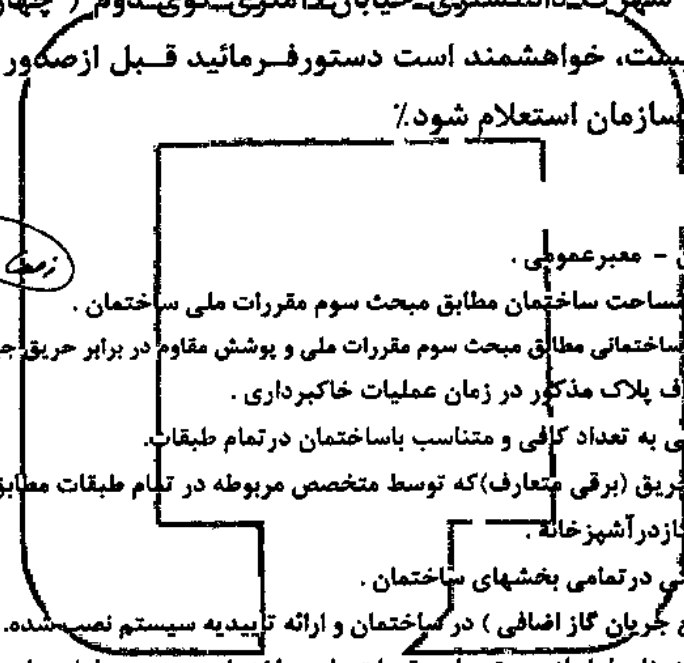
سازمان آتش نشانی و خدمات ایمنی  
کرمانشاه

- مدیر محترم منطقه ۶ شهرداری

سلام علیکم

احتراماً عطف به نامه شماره ۲۶۱۳۹۸ مورخ ۱۴۰۱/۰۲/۲۸ ضمن بررسی نقشه ساختمان متعلق به آقای گیانوش نوری واقع در شهرک دادگستری خیابان عامتری کوی دوم (چهارم اردیبهشت) پلاک ۹۸۱۴ موارد ذیل جهت اجراء الزامیست، خواهشمند است دستور فرمائید قبل از صدور پایانکار جهت بازدید ایمنی و تأییدیه نهائی مجدداً از این سازمان استعلام شود.

~~فرمانده فرستادی~~  
سرپرست سازمان



۱. محافظت ایمنی کارگاه ساختمان - معبر عمومی .
۲. رعایت محدودیت های ارتفاع و مساحت ساختمان مطابق مبحث سوم مقررات ملی ساختمان .
۳. تأمین مقاومت در برابر آتش اجزای ساختمانی مطابق مبحث سوم مقررات ملی و پوشش مقاوم در برابر حریق جهت تیرها و ستون های فلزی نمایان.
۴. مهار نمودن دیوارهای جانبی اطراف پلاک مذکور در زمان عملیات خاکبرداری .
۵. تهیه و نصب خاموش کننده دستی به تعداد کافی و متناسب با ساختمان در تمام طبقات.
۶. طراحی و اجرای سیستم اعلام حریق (برقی متعارف) که توسط متخصص مربوطه در تمام طبقات مطابق مقررات ملی ساختمان انجام گیرد .
۷. نصب دستگاه اعلام خطر نشستی گاز در آشپزخانه .
۸. نصب کلید حفاظت از برق گرفتگی در تمامی بخشهای ساختمان .
۹. نصب فیوز گاز (شیر خودکار قطع جریان گاز اضافی) در ساختمان و ارائه تأییدیه سیستم نصب شده.
۱۰. طراحی و اجرای راه های خروج از بنا و فرار از حریق برابر مقررات ملی ساختمان به صورت فیلتر راه پله پارکینگ به طبقات.
۱۱. مالک موظف به اجرای الزامات ایمنی لحاظ شده در نقشه های مصوب و رعایت کلیه ضوابط و مباحث مقررات ملی ساختمان در رابطه با ایمنی و حفاظت حریق در تمامی مراحل تهیه نقشه ها و اجرا می باشد.
۱۲. مالک و مهندسین ناظر موظفند هر گونه تغییرات اعم از افزایش طبقات ، کاربری ، متراژ ، ۰۰۰ را به اطلاع شهرداری رسانده و شهرداری نیز از این سازمان استعلام نماید در غیر اینصورت هرگونه عواقب بعدی بر عهده مالک . مهندس ناظر و شهرداری بوده و این سازمان هیچگونه مسئولیتی در این خصوص ندارد.
۱۳. مالک موظف است جهت اجرای الزامات ایمنی از یکی از شرکت های دارای مجوز از سازمان آتش نشانی که دارای ردیف مرتبط با مشخصات ساختمان می باشد استفاده نموده و پیش از اخذ پایانکار گزارش نصب از شرکت مربوطه را ارائه نماید ضمناً هرگونه تغییر و همکاری با شرکت ها باید قبلاً به اطلاع این سازمان رسیده باشد.

رونوشت:

- سازمان نظام مهندسی جهت استحضار
- مالک جهت اطلاع
- مهندسین ناظر جهت اطلاع
- واحد پیشگیری سازمان جهت سابقه

۱۰۱۲۴۱۵۰۷  
۱۴۰۱/۳/۰۴



شهرداری کرمانشاه

سازمان آتش نشانی و خدمات ایمنی  
کرمانشاه

مدیر محترم منطقه ۶ شهرداری

سلام علیکم

احتراماً عطف به نامه شماره ۹۸۳۰۶ مورخ ۱۴۰۱/۰۲/۲۱ ضمن بررسی نقشه ساختمان متعلق به آقای پوریا فتاحی هدایتی واقع در الهیه شهرک دادگستری خیابان ملاصدرا بعداز چهارراه دوم خیابان ۲۰ موارد ذیل جهت اجراء الزامیست، خواهشمند است دستورفرمائید قبل از صدور پایانکار جهت بازدید ایمنی و تأییدیه نهائی مجدداً از این سازمان استعلام شود.٪

~~فرهاد فرهادی~~

سرپرست سازمان

زما

۱. محافلت ایمنی کارگاه ساختمان - تعبیر عمومی .
۲. رعایت محدودیت های ارتفاع و مساحت ساختمان مطابق مبحث سوم مقررات ملی ساختمان .
۳. تأمین مقاومت در برابر آتش اجزای ساختمانی مطابق مبحث سوم مقررات ملی و پوشش مقاوم در برابر حریق جهت تیرها و ستون های فلزی نمایان.
۴. مهار نمودن دیوارهای جانبی اطراف پلاک مذکور در زمان عملیات خاکبرداری .
۵. تهیه و نصب خاموش کننده دستی به تعداد کافی و متناسب با ساختمان در تمام طبقات.
۶. طراحی و اجرای سیستم اعلام حریق (برقی متعارف) که توسط متخصص مربوطه در تمام طبقات مطابق مقررات ملی ساختمان انجام گیرد .
۷. نصب دستگاه اعلام خطرنشستی گاز مونوکسید کربن در فضاهای بسته دارای وسیله گازسوز.
۸. نصب کلید حفاظت از برق گرفتگی در تمامی بخشهای ساختمان.
۹. نصب فیوز گاز (شیر خودکار قطع جریان گاز اضافی) در ساختمان و ارائه تأییدیه سیستم نصب شده.
۱۰. طراحی و اجرای سیستم اطفای حریق تر و خشک بصورت لوله اصلی ۲/۵ اینچ و انشعاب ۱/۲ اینچ و ۱/۵ اینچ در طبقات و اتصال سیاهی ۲/۵ اینچ در محوطه جهت خودرو امدادی و اتصال به مخزن ۲۵۰۰ لیتری و پمپ جداگانه آتش نشانی الزامیست که حداقل فشار خروجی آب در بالاترین سر نازل ۳ اتمسفر، پوشش حدود ۹ متر (پرتاب آب تا ۶ متری) ، ضمناً جانمایی فایرباکس اکیداً در راه پله غیرمجاز است و بایستی در طبقات در پاکرد مشترک درب واحد و آسانسور و در پارکینگ در فضای مشاع نزدیک خروجی ها قرار گیرد و اتصال سیاهی در معرض دید؛ فضای مشاع و بدون مانع دسترسی باشد.
۱۱. طراحی و اجرای راههای خروج بنا و فرار از حریق برابر مقررات ملی ساختمان به صورت فیلتر راه پله طبقات با درب مقاوم حریق خودبسته شو و به بیرون باز شو همچنین ایجاد هرگونه باز شو در فضای داخلی دوربندهای خروج ( راه پله ) مانند انباری و ... غیرمجاز می باشد.
۱۲. مالک موظف به اجرای الزامات ایمنی لحاظ شده در نقشه های مصوب و رعایت کلیه ضوابط و مباحث مقررات ملی ساختمان در رابطه با ایمنی و حفاظت حریق در تمامی مراحل تهیه نقشه ها و اجرا می باشد
۱۳. مالک و مهندسین ناظر موظفند هر گونه تغییرات اعم از افزایش طبقات ، کاربری ، متراز و ... را به اطلاع شهرداری رسانده و شهرداری نیز از این سازمان استعلام نماید در غیر اینصورت هرگونه عواقب بعدی بر عهده مالک ، مهندس ناظر و شهرداری بوده و این سازمان هیچگونه مسئولیتی در این خصوص ندارد
۱۴. مالک موظف است جهت اجرای الزامات ایمنی از یکی از شرکت های دارای مجوز از سازمان آتش نشانی که دارای ردیف مرتبط با مشخصات ساختمان می باشد استفاده نموده و پیش از اخذ پایانکار گزارش نصب از شرکت مربوطه را ارائه نماید ضمناً هرگونه تغییر و همکاری با شرکت ها باید قبلاً به اطلاع این سازمان رسیده باشد.

رونوشت:

- سازمان نظام مهندسی جهت استحضار
- مالک جهت اطلاع
- مهندسین ناظر جهت اطلاع
- واحد پیشگیری سازمان جهت سابقه

۱۰۱۲۴/۱۵/۳  
۱۴۰۱/۳/۰۱



شهرداری کرمانشاه

سازمان آتش نشانی و خدمات ایمنی  
کرمانشاه

مدیر محترم منطقه ۵ شهرداری

سلام علیکم

احتراماً عطف به نامه شماره ۲۶۴۰۰۱ مورخ ۱۴۰۱/۰۳/۰۱ ضمن بررسی نقشه ساختمان متعلق به خانم گوهریانو صحرايي واقع در زاگرس بلوک ۲۳ قطعه ۱۲ موارید ذیل جهت اجراء الزامیست، خواهشمند است دستورفرمائید قبل از صدور پایانکار جهت بازدید ایمنی و تأییدیه نهائی مجدداً از این سازمان استعلام شوک %

فرمانده کلانتری  
سرپرست سازمان



۱. محافظت ایمنی کارگاه ساختمان - شهرعمومی .
۲. رعایت محدودیت های ارتفاع و مساحت ساختمان مطابق مبحث سوم مقررات ملی ساختمان .
۳. تأمین مقاومت در برابر آتش اجزای ساختمانی مطابق مبحث سوم مقررات ملی و پوشش مقاوم در برابر حریق جهت تیرها و ستون های فلزی نمایان .
۴. مهار نمودن دیوارهای جانی اطراف پلاک مذکور در زمان عملیات خاکبرداری .
۵. تهیه و نصب خاموش کننده دستی به تعداد کافی و مناسب با ساختمان در تمام طبقات .
۶. طراحی و اجرای سیستم اعلام حریق (برقی متعارف) که توسط متخصص مربوطه در تمام طبقات مطابق مقررات ملی ساختمان انجام گیرد .
۷. نصب دستگاه اعلام خطر نشستی گاز مونواکسید کربن در فضاهای بسته دارای وسیله گازسوز .
۸. نصب کلید حفاظت از برق گرفتگی در تمامی بخشهای ساختمان .
۹. نصب فیوز گاز (شیر خودکار قطع جریان گاز اضافی) در ساختمان و ارائه تأییدیه سیستم نصب شده .
۱۰. طراحی و اجرای سیستم اطفاء حریق تر در تمام طبقات بصورت لوله اصلی ۱/۵ اینچ و انشعاب ۱/۴ اینچ و اتصال به مخزن ۱۵۰۰ لیتری و پمپ جداگانه حداقل فشار خروجی آب در بالاترین سر نازل ۳ اتمسفر، پوشش حدود ۹ متر (پر تاب آب تا ۶ متری) باشد الزامیست ضمناً جانمایی فایرباکس اکیداً در راه پله غیرمجاز است و بایستی در طبقات در پاگرد مشترک درب واحد و آسانسور و در پارکینگ در فضای مشاع نزدیک خروجی ها قرار گیرد .
۱۱. طراحی و اجرای راههای خروج از بنا و فرار از حریق برابر مقررات ملی ساختمان به صورت فیلتر راه پله طبقات با درب مقاوم حریق خودبسته شو به بیرون باز شو الزامیست همچنین ایجاد هرگونه باز شو در فضای داخلی دوربند های خروج ( راه پله ) مانند انباری و ... غیرمجاز می باشد
۱۲. مالک موظف به اجرای الزامات ایمنی لحاظ شده در نقشه های مصوب و رعایت کلیه ضوابط و مباحث مقررات ملی ساختمان در رابطه با ایمنی و حفاظت حریق در تمامی مراحل تهیه نقشه ها و اجرا می باشد.
۱۳. مالک و مهندسین ناظر موظفند هر گونه تغییرات اعم از افزایش طبقات ، کاربری ، متراز و ... را به اطلاع شهرداری رسانده و شهرداری نیز از این سازمان استعلام نماید در غیر اینصورت هرگونه عواقب بعدی بر عهده مالک ، مهندس ناظر و شهرداری بوده و این سازمان هیچگونه مسئولیتی در این خصوص ندارد .
۱۴. مالک موظف است جهت اجرای الزامات ایمنی از یکی از شرکت های دارای مجوز از سازمان آتش نشانی که دارای ردیف مرتبط با مشخصات ساختمان می باشد استفاده نمود و پیش از اخذ پایانکار گزارش نصب از شرکت مربوطه را ارائه نماید ضمناً هرگونه تغییر و همکاری با شرکت ها باید قبلاً به اطلاع این سازمان رسیده باشد .

رونوشت:

- سازمان نظام مهندسی جهت استحضار
- مالک جهت اطلاع
- مهندسین ناظر جهت اطلاع
- واحد پیشگیری سازمان جهت سابقه

۰۱۱۲۴۱۴۹۱  
۰۵۰۱۳۱۰۲



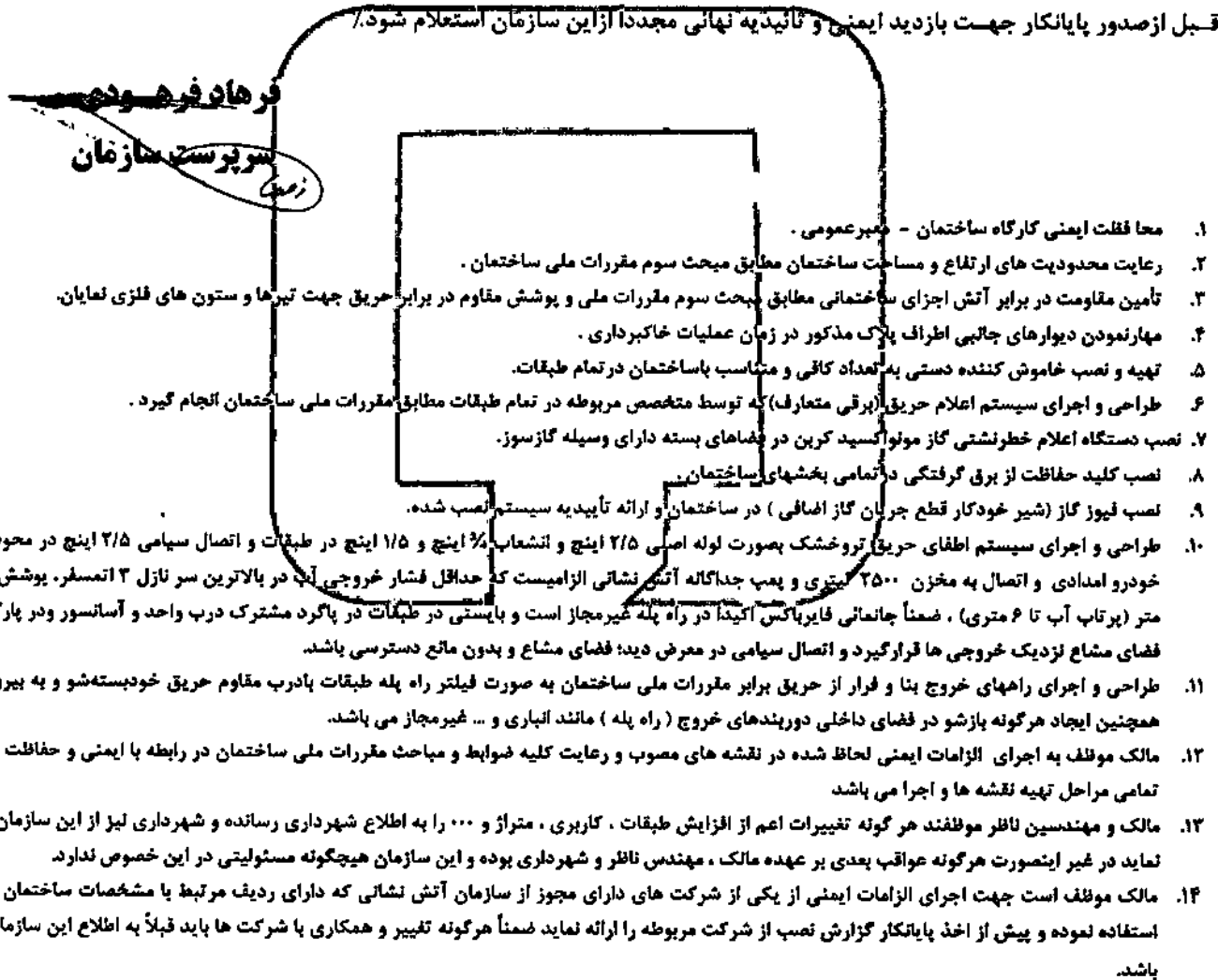
شهرداری کرمانشاه

سازمان آتش نشانی و خدمات ایمنی  
کرمانشاه

- مدیر محترم منطقه ۶ شهرداری

سلام علیکم

احتراماً عطف به نامه شماره ۲۶۲۲۱۳ مورخ ۱۴۰۱/۰۲/۱۱ ضمن بررسی نقشه ساختمان متعلق به آقای محمدرضا نصوری و شرکاء واقع در الهیه شهرک جانبازان فاز ۳ بلوار غدیر شرقی خیابان شریعت موارد ذیل جهت اجراء الزامیست، خواهشمند است دستورفرمائید قبل از صدور پایانکار جهت بازدید ایمنی و تأییدیه نهائی مجدداً از این سازمان استعلام شود.



رونوشت:

- سازمان نظام مهندسی جهت ایستخاف

- مالک جهت اطلاع

- مهندسین ناظر جهت اطلاع

- واحد پیشگیری سازمان جهت سابقه

۱۴۹۲

۱۴۰۱ / ۰۳ / ۰۱



شماره : .....  
تاریخ : .....  
پیوست : .....

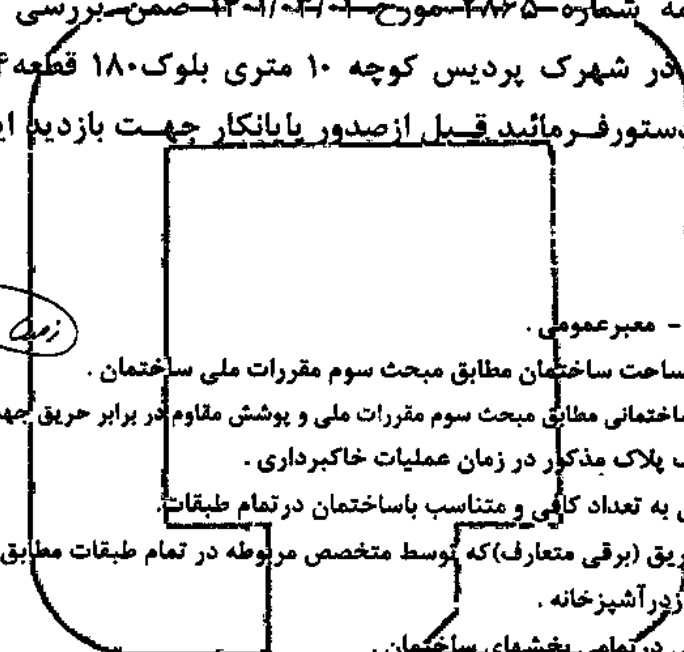
(ماده صد)

مدیر محترم منطقه ۸ شهرداری

سلام علیکم

احتراماً عطف به نامه شماره ۲۸۶۵ مورخ ۱۳۹۱/۰۳/۱۴ ضمن بررسی نقشه ساختمان متعلق به خانم شهرزاد کاکاوندی واقع در شهرک پردیس کوچه ۱۰ متری بلوک ۱۸۰ قطعه ۲۴ موارد ذیل جهت اجراء الزامیست، خواهشمند است دستور فرمائید قبل از صدور پایانکار جهت بازدید ایمنی و تأییدیه نهائی مجدداً از این سازمان استعلام شود.٪

~~فرهاد فریدی~~  
سوپرست سازمان



۱. محافظت ایمنی کارگاه ساختمان - معبر عمومی .
۲. رعایت محدودیت های ارتفاع و مساحت ساختمان مطابق مبحث سوم مقررات ملی ساختمان .
۳. تأمین مقاومت در برابر آتش اجزای ساختمانی مطابق مبحث سوم مقررات ملی و پوشش مقاوم در برابر حریق جهت تیرها و ستون های فلزی نمایان.
۴. مهار نمودن دیوارهای جانبی اطراف پلاک مذکور در زمان عملیات خاکبرداری .
۵. تهیه و نصب خاموش کننده دستی به تعداد کافی و متناسب با ساختمان در تمام طبقات.
۶. طراحی و اجرای سیستم اعلام حریق (برقی متعارف) که توسط متخصص مربوطه در تمام طبقات مطابق مقررات ملی ساختمان انجام گیرد .
۷. نصب دستگاه اعلام خطر نشستی گاز در آشپزخانه .
۸. نصب کلید حفاظت از برق گرفتگی در تمامی بخشهای ساختمان .
۹. نصب فیوز گاز (شیر خودکار قطع جریان گاز اضافی ) در ساختمان و ارائه تأییدیه سیستم نصب شده.
۱۰. طراحی و اجرای راه های خروج از بنا و فرار از حریق برابر مقررات ملی ساختمان به صورت فیلتر راه پله پارکینگ به طبقات.
۱۱. مالک موظف به اجرای الزامات ایمنی لحاظ شده در نقشه های مصوب و رعایت کلیه ضوابط و مباحث مقررات ملی ساختمان در رابطه با ایمنی و حفاظت حریق در تمامی مراحل تهیه نقشه ها و اجرا می باشد.
۱۲. مالک و مهندسین ناظر موظفند هر گونه تغییرات اعم از افزایش طبقات ، کاربری ، متراژ و ... را به اطلاع شهرداری رسانده و شهرداری نیز از این سازمان استعلام نماید در غیر اینصورت هرگونه عواقب بعدی بر عهده مالک . مهندس ناظر و شهرداری بوده و این سازمان هیچگونه مسئولیتی در این خصوص ندارد.
۱۳. مالک موظف است جهت اجرای الزامات ایمنی از یکی از شرکت های دارای مجوز از سازمان آتش نشانی که دارای ردیف مرتبط با مشخصات ساختمان می باشد استفاده نموده و پیش از اخذ پایانکار گزارش نصب از شرکت مربوطه را ارائه نماید ضمناً هرگونه تغییر و همکاری با شرکت ها باید قبلاً به اطلاع این سازمان رسیده باشد.

رونوشت:

- سازمان نظام مهندسی جهت استحضار
- مالک جهت اطلاع
- مهندسین ناظر جهت اطلاع
- واحد پیشگیری سازمان جهت سابقه

۱۰۱/۲۴/۱۳۹۱  
۶۴۰۹/۳/۰۶



شهرداری کرمانشاه

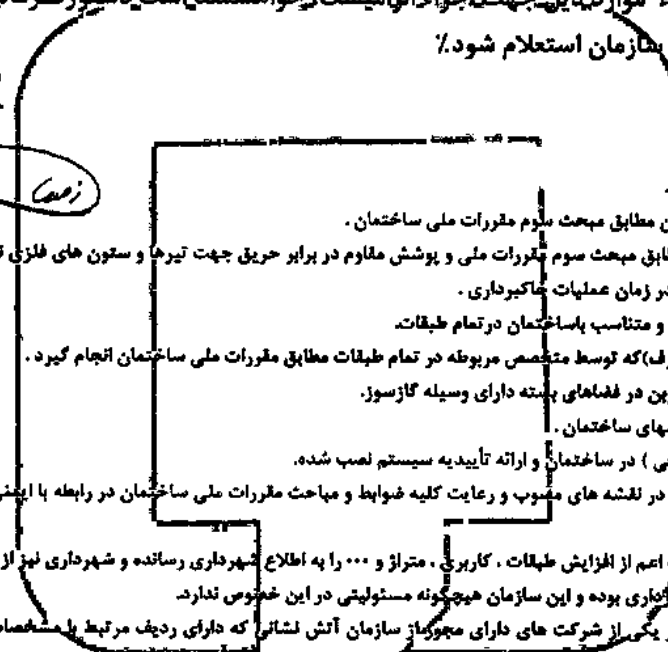
سازمان آتش نشانی و خدمات ایمنی  
کرمانشاه

- مدیر محترم منطقه ۱ شهرداری

سلام علیکم

احتراماً عطف به نامه شماره ۱۳۳۵۴۵ مورخ ۱۴۰۰/۱۲/۲۳ ضمن بررسی نقشه ساختمان متعلق به بیمارستان شهداء واقع در بلوار شهید بهشتی - بیمارستان شهداء مواز ردیف ۱۱۱ جهت اجراء الزامیست، خواهشمند است دستور فرمائید قبل از صدور پایانکار جهت بازدید ایمنی و تأییدیه نهائی مجدداً از این سازمان استعلام شود.

فرهاد فرهودی  
سرپرست سازمان



۱. محل فلزات ایمنی کارگاه ساختمان - معبر عمومی -
۲. رعایت محدودیت های ارتفاع و مساحت ساختمان مطابق مبحث سوم مقررات ملی ساختمان .
۳. تأمین مقاومت در برابر آتش اجزای ساختمانی مطابق مبحث سوم مقررات ملی و پوشش مقاوم در برابر حریق جهت تیرها و ستون های فلزی نمایان.
۴. مهار نمودن دیوارهای جانبی اطراف پلاک مذکور در زمان عملیات خاکبرداری .
۵. تهیه و نصب خاموش کننده دستی به تعداد کافی و متناسب با ساختمان در تمام طبقات.
۶. طراحی و اجرای سیستم اعلام حریق (برقی متعارف) که توسط متخصص مربوطه در تمام طبقات مطابق مقررات ملی ساختمان انجام گیرد .
۷. نصب دستگاه اعلام خطر نشستی گاز مونواکسید کربن در فضاهای بسته دارای وسیله گازسوز.
۸. نصب کلید حفاظت از برق گرفتگی در تمامی بخشهای ساختمان .
۹. نصب فیوز گاز (شیر خودکار قطع جریان گاز اضافی) در ساختمان و ارائه تأییدیه سیستم نصب شده.
۱۰. مالک موظف به اجرای الزامات ایمنی لحاظ شده در نقشه های منسوب و رعایت کلیه ضوابط و مباحث مقررات ملی ساختمان در رابطه با ایمنی و حفاظت حریق در تمامی مراحل تهیه نقشه ها و اجرا می باشد.
۱۱. مالک و مهندسین ناظر موظفند هر گونه تغییرات اعم از افزایش طبقات ، کاربری ، مترائز و ... را به اطلاع شهرداری رسانده و شهرداری نیز از این سازمان استعلام نماید در غیر اینصورت هرگونه عواقب بعدی بر عهده مالک ، مهندس ناظر و شهرداری بوده و این سازمان هیچگونه مسئولیتی در این خصوص ندارد.
۱۲. مالک موظف است جهت اجرای الزامات ایمنی از یکی از شرکتهای دارای مجوز سازمان آتش نشانی که دارای ردیف مرتبط با مشخصات ساختمان می باشد استفاده نموده و پیش از اخذ پایانکار گزارش نصب از شرکت مربوطه را ارائه نماید.
۱۳. طراحی و اجرای سیستم اعلام حریق تر در تمام طبقات بصورت لوله اصلی ۱/۵ اینچ و انشعاب ۱/۲ اینچ و اتصال به مخزن با حجم محاسبه شده در زمان اجرا و پمپ جداگانه حداقل فشار خروجی آب در بالاترین سر نازل ۳ اتمسفر، پوشش حدود ۹ متر (پرکاب آب تا ۶ متری) بوده و سیستم اطفاء حریق خشک با لوله اصلی ۲/۵ اینچ و انشعاب ۱/۵ اینچ در طبقات و اتصال سیاهی ۲/۵ اینچ در محوطه جهت خودرو امدادی الزامیست، ضمناً جانمایی فایرباکس اکیداً در راه پله غیرمجاز است و بایستی در پاکرد مشترک درب واحد و آسانسور در طبقات و در پارکینگ در فضای مشاع نزدیک خروجی ها قرار گیرد و اتصال سیاهی در معرض دید، فضای مشاع و بدون مانع دسترسی باشد.
۱۴. طراحی و اجرای راههای خروج از بنا و فرار از حریق برابر مقررات ملی ساختمان به صورت فیلتر راه پله طبقات یا درب مقاوم حریق خودبسته شو به بیرون باز شو الزامیست همچنین ایجاد هرگونه باز شو در فضای داخلی دوربندهای خروج (راه پله ) مانند آبناری و ... غیرمجاز می باشد.
۱۵. طراحی و اجرای سیستم تهویه و کنترل دود در زیرزمین ساختمان برابر مقررات ملی ساختمان.
۱۶. نصب پومپر یمپ آتش نشانی بصورت مستقل دارای منبع برق اضطراری و یا فیوز مستقل.
۱۷. طراحی و اجرای سیستم پارنده خودکار در زیرزمین و همکف .
۱۸. مولد برق اضطراری.
۱۹. ضمناً استعلام از سازمان آتش نشانی جهت مشاوره و اجرای صحیح موارد ایمنی قبل از اتمام مرحله سفتکاری الزامیست.
۲۰. ضمناً اتاق تابلو های برق مجهز به سیستم FM ۲۰۰ و کفپوش عایق باشد .
۲۱. ارتباط مستقیم همکف به انتهای زیرزمین از طریق دریچه به ابعاد حداقل ۱/۲۰ x ۱ تأمین گردد که یک فایرباکس در کنار آن تعبیه گردد.
۲۲. دسترسی به سیاهی در کلیه در ورودی ها تأمین گردد.
۲۳. بین دو سالن انتظار و سالن بستری از طریق اتاق های تریاز و پذیرش راهرو ایجاد گردد.

رونوشت:

- سازمان نظام مهندسی جهت استحضار
- مالک جهت اطلاع
- مهندسین ناظر جهت اطلاع
- واحد پیشگیری، سازمان جهت سابقه

۱۰۱۲۴۱/۴۱۹  
۱۴۰۰/۳/۰۱



شهرداری کرمانشاه  
سازمان آتش نشانی و خدمات ایمنی  
کرمانشاه

شماره : .....  
تاریخ : .....  
پیوست : .....

مدیر محترم منطقه ۲ شهرداری

سلام علیکم

احتراماً عطف به نامه شماره ۲۵۶۶۴۵ مورخ ۱۴۰۱/۰۲/۳۱ ضمن بررسی نقشه ساختمان متعلق به آقای منصور عینی واقع در شهرک اسلامی پست مدرسه باقر بابائی هوارده ذیل جهت اجراء الزامیست، خواهشمند است دستورفرمائید قبل از صدور پایانکار جهت بازدید ایمنی و تأییدیه نهائی مجدداً از این سازمان استعلام شود.٪

فرهاد فروهری  
سرپرست سازمان  
از طرف سازمان آتش نشانی و خدمات ایمنی کرمانشاه



۱. محافط ایمنی کارگاه ساختمان - مهندس عمومی .
۲. رعایت محدودیت های ارتفاع و مساحت ساختمان مطابق مبحث سوم مقررات ملی ساختمان .
۳. تأمین مقاومت در برابر آتش اجزای ساختمانی مطابق مبحث سوم مقررات ملی و پوشش مقاوم در برابر آتش جهت تیرها و ستون های فلزی نمایان .
۴. مهار نمودن دیوارهای جانبی اطراف پلاک مذکور در زمان عملیات خاکبرداری .
۵. تهیه و نصب خاموش کننده دستی به تعداد کافی و متناسب با ساختمان در تمام طبقات .
۶. طراحی و اجرای سیستم اعلام حریق (برقی متعارف) که توسط متخصص مربوطه در تمام طبقات مطابق مقررات ملی ساختمان انجام گیرد .
۷. نصب دستگاه اعلام خطر ناشی گاز مونواکسید کربن در فضاهای بسته دارای وسیله گاز سوختن .
۸. نصب کلید حفاظت از برق گرفتگی در تمامی بخشهای ساختمان .
۹. نصب فیوز گاز (شیر خودکار قطع جریان گاز اضافی) در ساختمان و ارائه تأییدیه سیستم نصب شده .
۱۰. طراحی و اجرای سیستم اطفاء حریق تر در تمام طبقات بصورت لوله اصلی ۱/۵ اینچ و اشعاب ۱/۴ اینچ و اتصال به مخزن ۱۵۰۰ لیتری و پمپ جداگانه حداقل فشار خروجی آب در بالاترین سر نازل ۳ اتمسفر، پوشش حدود ۹ متر (پرتاب آب تا ۶ متری) باشد الزامیست ضمناً جانمایی فایرباکس اکیداً در راه پله غیرمجاز است و بایستی در طبقات در پاگرد مشترک درب واحد و آسانسور و در پارکینگ در فضای مشاع نزدیک خروجی ها قرار گیرد .
۱۱. طراحی و اجرای راههای خروج از بنا و قرار از حریق برابر مقررات ملی ساختمان به صورت فیلتر راه پله طبقات با درب مقاوم حریق خودبسته شو به بیرون باز شو الزامیست همچنین ایجاد هرگونه باز شو در فضای داخلی دوربند های خروج ( راه پله ) مانند آنباری و ... غیرمجاز می باشد
۱۲. مالک موظف به اجرای الزامات ایمنی لحاظ شده در نقشه های مصوب و رعایت کلیه ضوابط و مباحث مقررات ملی ساختمان در رابطه با ایمنی و حفاظت حریق در تمامی مراحل تهیه نقشه ها و اجرا می باشد.
۱۳. مالک و مهندسین ناظر موظفند هر گونه تغییرات اعم از افزایش طبقات ، کاربری ، متراژ و ... را به اطلاع شهرداری رسانده و شهرداری نیز از این سازمان استعلام نماید در غیر اینصورت هرگونه عواقب بعدی بر عهده مالک ، مهندس ناظر و شهرداری بوده و این سازمان هیچگونه مسئولیتی در این خصوص ندارد.
۱۴. مالک موظف است جهت اجرای الزامات ایمنی از یکی از شرکت های دارای مجوز از سازمان آتش نشانی که دارای ردیف مرتبط با مشخصات ساختمان می باشد استفاده نمود و پیش از اخذ پایانکار گزارش نصب از شرکت مربوطه را ارائه نماید ضمناً هرگونه تغییر و همکاری با شرکت ها باید قبلاً به اطلاع این سازمان رسیده باشد.

رونوشت:

- سازمان نظام مهندسی جهت استحضار
- مالک جهت اطلاع
- مهندسین ناظر جهت اطلاع
- واحد پیشگیری سازمان جهت سابقه

۱۰/۱۸۴/۱۳۹۲  
۱۴۰۱/۳/۰۸





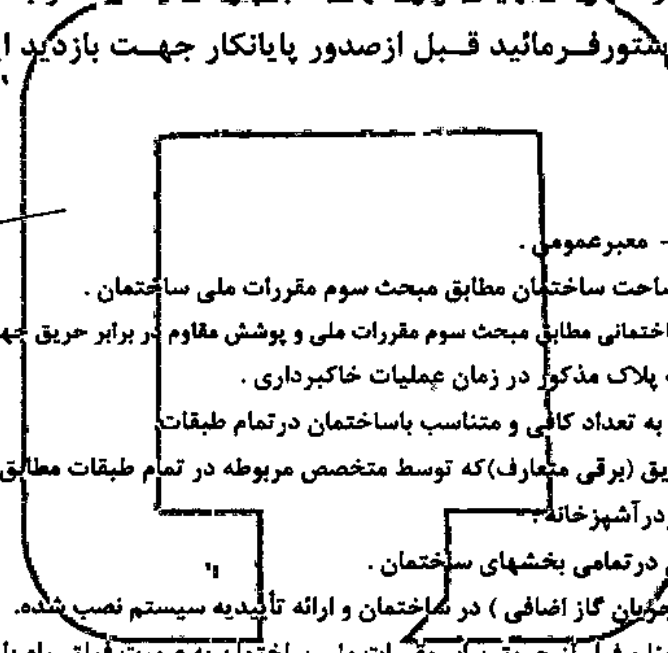
شهرداری کرمانشاه  
سازمان آتش نشانی و خدمات ایمنی  
کرمانشاه

مدیر محترم منطقه ۶ شهرداری

سلام علیکم

احتراماً عطف به نامه شماره ۲۴۹۵۶۵ مورخ ۱۴۰۰/۱۲/۲۱ ضمن بررسی نقشه ساختمان متعلق به آقای امیرحسین گهریزی واقع در شهرک الهیه بلوار گلها جنب پارک قاصدک درب سوم موارد ذیل جهت اجراء الزامیست، خواهشمند است دستور فرمائید قبل از صدور پایانکار جهت بازدید ایمنی و تأییدیه نهائی مجدداً از این سازمان استعلام شود.

فرهاد فرهودی  
سرپرست سازمان  
موظف به اخذ پروانه پایانکار



۱. محافظت ایمنی کارگاه ساختمان - معبر عمومی.
۲. رعایت محدودیت های ارتفاع و مساحت ساختمان مطابق مبحث سوم مقررات ملی ساختمان.
۳. تأمین مقاومت در برابر آتش اجزای ساختمانی مطابق مبحث سوم مقررات ملی و پوشش مقاوم در برابر حریق جهت تیرها و ستون های فلزی نمایان.
۴. مهار نمودن دیوارهای جانبی اطراف پلاک مذکور در زمان عملیات خاکبرداری.
۵. تهیه و نصب خاموش کننده دستی به تعداد کافی و متناسب با ساختمان در تمام طبقات.
۶. طراحی و اجرای سیستم اعلام حریق (برقی متعارف) که توسط متخصص مربوطه در تمام طبقات مطابق مقررات ملی ساختمان انجام گیرد.
۷. نصب دستگاه اعلام خطر نشستی گاز در آشپزخانه.
۸. نصب کلید حفاظت از برق گرفتگی در تمامی بخشهای ساختمان.
۹. نصب فیوز گاز (شیر خودکار قطع جریان گاز اضافی) در ساختمان و ارائه تأییدیه سیستم نصب شده.
۱۰. طراحی و اجرای راه های خروج از بنا و فرار از حریق برابر مقررات ملی ساختمان به صورت فیلتر راه پله پارکینگ به طبقات.
۱۱. مالک موظف به اجرای الزامات ایمنی لحاظ شده در نقشه های مصوب و رعایت کلیه ضوابط و مباحث مقررات ملی ساختمان در رابطه با ایمنی و حفاظت حریق در تمامی مراحل تهیه نقشه ها و اجرا می باشد.
۱۲. مالک و مهندسین ناظر موظفند هر گونه تغییرات اعم از افزایش طبقات، کاربری، مترژ و ... را به اطلاع شهرداری رسانده و شهرداری نیز از این سازمان استعلام نماید در غیر اینصورت هرگونه عواقب بعدی بر عهده مالک. مهندس ناظر و شهرداری بوده و این سازمان هیچگونه مسئولیتی در این خصوص ندارد.
۱۳. مالک موظف است جهت اجرای الزامات ایمنی از یکی از شرکت های دارای مجوز از سازمان آتش نشانی که دارای ردیف مرتبط با مشخصات ساختمان می باشد استفاده نموده و پیش از اخذ پایانکار گزارش نصب از شرکت مربوطه را ارائه نماید ضمناً هرگونه تغییر و همکاری با شرکت ها باید قبلاً به اطلاع این سازمان رسیده باشد.

رونوشت:

- سازمان نظام مهندسی جهت استحضار
- مالک جهت اطلاع
- مهندسین ناظر جهت اطلاع
- واحد پیشگیری سازمان جهت سابقه

۱۴۸۴  
۱۴۰۱/۱۲/۰۱



شماره : .....  
تاریخ : .....  
پیوست : .....

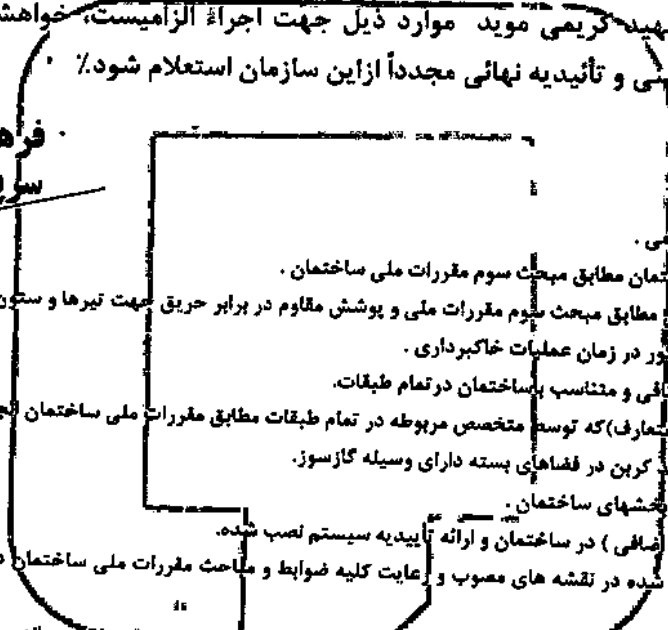
(ماده صد)

- مدیر محترم منطقه ۱ شهرداری

سلام علیکم

احتراماً عطف به نامه ی شماره ۳۱۲۲ مورخ ۱۴۰۱/۰۲/۰۱ ضمن بررسی نقشه ساختمان متعلق به آقای حمیدرضا کبانی و شریک واقع در سی متری سوم کوی شهید کریمی موید موارد ذیل جهت اجراء الزامیست، خواهشمند است دستورفرمائید قبل از صدور پایتکار جهت بازدید ایمنی و تأییدیه نهائی مجدداً از این سازمان استعلام شود. %

فرهاد فرهادی  
سرپرست سازمان  
آتش نشانی



۱. معافیت ایمنی کارگاه ساختمان - معبر عمومی .
۲. رعایت محدودیت های ارتفاع و مساحت ساختمان مطابق مبحث سوم مقررات ملی ساختمان .
۳. تأمین مقاومت در برابر آتش اجزای ساختمانی مطابق مبحث سوم مقررات ملی و پوشش مقاوم در برابر حریق جهت تیرها و ستون های فلزی نمایان .
۴. مهار نمودن دیوارهای جانبی اطراف پلاک مذکور در زمان عملیات خاکبرداری .
۵. تهیه و نصب خاموش کننده دستی به تعداد کافی و متناسب با ساختمان در تمام طبقات .
۶. طراحی و اجرای سیستم اعلام حریق (برقی - شعاعی) که توسط متخصص مربوطه در تمام طبقات مطابق مقررات ملی ساختمان انجام گیرد .
۷. نصب دستگاه اعلام خطر نشستی گاز مولوکسید کربن در فضاهای بسته دارای وسیله گازسوز .
۸. نصب کلید حفاظت از برق گرفتگی در تمامی بخشهای ساختمان .
۹. نصب فیوز گاز (شیر خودکار قطع جریان گاز اضافی) در ساختمان و ارائه آیینیه سیستم نصب شده .
۱۰. مالک موظف به اجرای الزامات ایمنی لحاظ شده در نقشه های مصوب و رعایت کلیه ضوابط و ملاحظ مقررات ملی ساختمان در رابطه با ایمنی و حفاظت حریق در تمامی مراحل تهیه نقشه ها و اجرا می باشد .
۱۱. مالک و مهندسین ناظر موظفند هر گونه تغییرات اعم از الزامات طبقات، گازگیری ، متراز و ... را به اطلاع شهرداری رسانده و شهرداری نیز از این سازمان استعلام نماید .
۱۲. در غیر اینصورت هرگونه عواقب بعدی بر عهده مالک ، مهندس ناظر و شهرداری بوده و این سازمان هیچگونه مسئولیتی در این خصوص ندارد .
۱۳. مالک موظف است جهت اجرای الزامات ایمنی از یکی از شرکت های دارای مجوز از سازمان آتش نشانی الزامیست که حداقل فشار خروجی آب در بالاترین سر نازل ۳ اتمسفر، پوشش حدود ۹ متر (پرتاب آب امدادی و اتصال به مخزن ۳۰۰۰ لیتری و بعب جداگانه آتش نشانی الزامیست که حداقل فشار خروجی آب در بالاترین سر نازل ۳ اتمسفر، پوشش حدود ۹ متر (پرتاب آب تا ۶ متری) ، ضمناً جانمایی فایرباکس اکیداً در راه پله غیرمجاز است و بایستی در طبقات در پاگرد مشترک درب واحد و آسانسور و در پارکینگ در فضای مشاع نزدیک خروجی ها قرار گیرد و اتصال سیاهی در معرض دید؛ فضای مشاع و بدون مانع دسترسی باشد .
۱۴. طراحی و اجرای راههای خروج از بنا و فرار از حریق برابر مقررات ملی ساختمان به صورت فیلتر راه پله طبقات با درب مقاوم حریق خودبسته شو به بیرون باز شو همچنین ایجاد هرگونه باز شو در فضای داخلی دوربند های خروج ( راه پله ) مانند انباری و ... غیرمجاز می باشد .
۱۵. آسانسور به ابعاد ۱/۱۰x۱/۴ به صورت ویلچر بر .

رونوشت:

- سازمان نظام مهندسی جهت استحضار
- مالک جهت اطلاع
- مهندسین ناظر جهت اطلاع
- واحد پیشگیری سازمان جهت سابقه

۱۰۱۲۴/۱۵۸۳  
۱۴۰۱/۳/۰۲



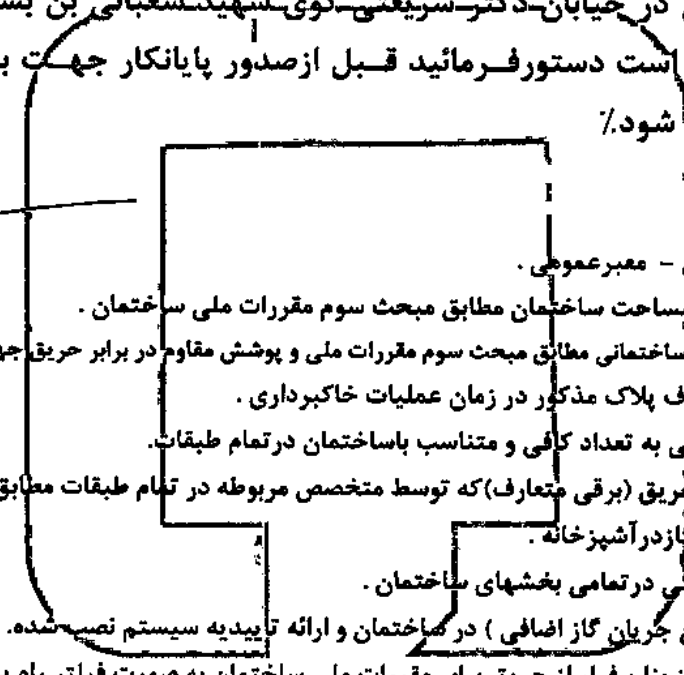
شهرداری کرمانشاه  
سازمان آتش نشانی و خدمات ایمنی  
کرمانشاه

مدیر محترم منطقه ۴ شهرداری

سلام علیکم

احتراماً عطف به نامه شماره ۲۵۰۱۰۰ مورخ ۱۴۰۰/۱۲/۱۸ ضمن بررسی نقشه ساختمان متعلق به آقای علی اشرف محمدی واقع در خیابان دکتر شریعتی کوی شهید شعبانی بن بست نوذری موارد ذیل جهت اجراء الزامیست، خواهشمند است دستور فرمائید قبل از صدور پایانکار جهت بازدید ایمنی و تأییدیه نهائی مجدداً از این سازمان استعلام شود.

فرهاد فرهادی  
سرپرست سازمان  
آتش نشانی  
بازرسی گاو



۱. محافظت ایمنی کارگاه ساختمان - معبر عمومی.
۲. رعایت محدودیت های ارتفاع و مساحت ساختمان مطابق مبحث سوم مقررات ملی ساختمان.
۳. تأمین مقاومت در برابر آتش اجزای ساختمانی مطابق مبحث سوم مقررات ملی و پوشش مقاوم در برابر حریق جهت تیرها و ستون های فلزی نمایان.
۴. مهار نمودن دیوارهای جانبی اطراف پلاک مذکور در زمان عملیات خاکبرداری.
۵. تهیه و نصب خاموش کننده دستی به تعداد کافی و متناسب با ساختمان در تمام طبقات.
۶. طراحی و اجرای سیستم اعلام حریق (برقی متعارف) که توسط متخصص مربوطه در تمام طبقات مطابق مقررات ملی ساختمان انجام گیرد.
۷. نصب دستگاه اعلام خطر نشستی گاز در آشپزخانه.
۸. نصب کلید حفاظت از برق گرفتگی در تمامی بخشهای ساختمان.
۹. نصب فیوز گاز (شیر خودکار قطع جریان گاز اضافی) در ساختمان و ارائه تاییدیه سیستم نصب شده.
۱۰. طراحی و اجرای راه های خروج از بنا و فرار از حریق برابر مقررات ملی ساختمان به صورت فیلتر راه پله پارکینگ به طبقات.
۱۱. مالک موظف به اجرای الزامات ایمنی لحاظ شده در نقشه های مصوب و رعایت کلیه ضوابط و مباحث مقررات ملی ساختمان در رابطه با ایمنی و حفاظت حریق در تمامی مراحل تهیه نقشه ها و اجرا می باشد.
۱۲. مالک و مهندسین ناظر موظفند هر گونه تغییرات اعم از افزایش طبقات، کاربری، متراژ و ... را به اطلاع شهرداری رسانده و شهرداری نیز از این سازمان استعلام نماید در غیر اینصورت هرگونه عواقب بعدی بر عهده مالک. مهندس ناظر و شهرداری بوده و این سازمان هیچگونه مسئولیتی در این خصوص ندارد.
۱۳. مالک موظف است جهت اجرای الزامات ایمنی از یکی از شرکت های دارای مجوز از سازمان آتش نشانی که دارای ردیف مرتبط با مشخصات ساختمان می باشد استفاده نموده و پیش از اخذ پایانکار گزارش نصب از شرکت مربوطه را ارائه نماید ضمناً هرگونه تغییر و همکاری با شرکت ها باید قبلاً به اطلاع این سازمان رسیده باشد.

رونوشت:

- سازمان نظام مهندسی جهت استحضار
- مالک جهت اطلاع
- مهندسین ناظر جهت اطلاع
- واحد پیشگیری سازمان جهت سابقه

۱۴۸۱  
۱۴۰۱/۳/۰۴



شهرداری کرمانشاه  
سازمان آتش نشانی و خدمات ایمنی  
کرمانشاه

شماره: .....  
تاریخ: .....  
پیوست: .....

مدیر محترم منطقه ۶ شهرداری

سلام علیکم

احتراماً عطف به نامه شماره ۲۵۸۹۲۵ مورخ ۱۴۰۱/۰۲/۳۱ ضمن بررسی نقشه ساختمان متعلق به آقای فرامرز دار آفرین واقع در شهرک الهیه ولایت فاز ۲ میدان استقلال کوی ۳۰ سمت راست قطعه ۱ مورد ذیل جهت اجراء الزامیست، خواهشمند است دستور فرمائید قبل از صدور پایانکار جهت بازدید ایمنی و تأییدیه نهائی مجدداً از این سازمان استعلام شود.٪

فرهاد کره‌سودی  
سرپرست سازمان  
از طرف بهزاد قزوینی کاوه



۱. محافظت ایمنی کارگاه ساختمان - معبر عمومی .
۲. رعایت محدودیت های ارتفاع و مساحت ساختمان مطابق مبحث سوم مقررات ملی ساختمان .
۳. تأمین مقاومت در برابر آتش اجزای ساختمانی مطابق مبحث سوم مقررات ملی و پوشش مقاوم در برابر حریق جهت تیرها و ستون های فلزی نمایان
۴. مهار نمودن دیوارهای جانبی اطراف پلاک مذکور در زمان عملیات خاکبرداری
۵. تهیه و نصب خاموش کننده دستی به تعداد کافی و متناسب با ساختمان در تمام طبقات.
۶. طراحی و اجرای سیستم اعلام حریق (برقی متعارف) که توسط متخصص مربوطه در تمام طبقات مطابق مقررات ملی ساختمان انجام گیرد .
۷. نصب دستگاه اعلام خطر نشستی گاز در آشپزخانه .
۸. نصب کلید حفاظت از برق گرفتگی در تمامی بخشهای ساختمان .
۹. نصب فیوز گاز (شیر خودکار قطع جریان گاز اضافی ) در ساختمان و ارائه تأییدیه سیستم نصب شده.
۱۰. مالک موظف به اجرای الزامات ایمنی لحاظ شده در نقشه های مصوب و رعایت کلیه ضوابط و مباحث مقررات ملی ساختمان در رابطه با ایمنی و حفاظت حریق در تمامی مراحل تهیه نقشه ها و اجرا می باشد.
۱۱. مالک و مهندسین ناظر موظفند هر گونه تغییرات اعم از افزایش طبقات ، کاربری ، متراژ و ... را به اطلاع شهرداری رسانده و شهرداری نیز از این سازمان استعلام نماید در غیر اینصورت هرگونه عواقب بعدی بر عهده مالک . مهندس ناظر و شهرداری بوده و این سازمان هیچگونه مسئولیتی در این خصوص ندارد.
۱۲. مالک موظف است جهت اجرای الزامات ایمنی از یکی از شرکت های دارای مجوز از سازمان آتش نشانی که دارای ردیف مرتبط با مشخصات ساختمان می باشد استفاده نموده و پیش از اخذ پایانکار گزارش نصب از شرکت مربوطه را ارائه نماید ضمناً هرگونه تغییر و همکاری با شرکت ها باید قبلاً به اطلاع این سازمان رسیده باشد.

رونوشت:

- سازمان نظام مهندسی جهت استحضار
- مالک جهت اطلاع
- مهندسین ناظر جهت اطلاع
- واحد پیشگیری سازمان جهت سابقه

۱۰۱۲۴/۱۴۷۹  
۱۴۰۱/۳/۰۱

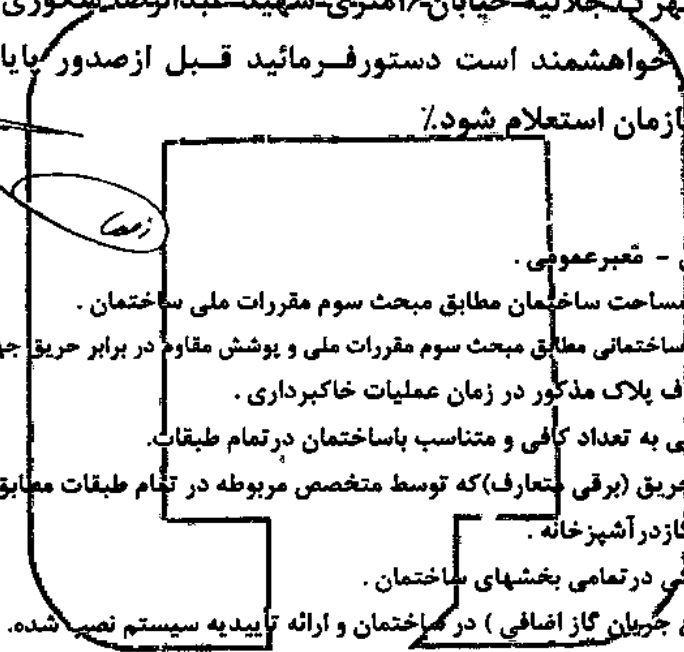



شهرداری کرمانشاه  
سازمان آتش نشانی و خدمات ایمنی  
کرمانشاه

- مدیر محترم منطقه ۲ شهرداری

سلام علیکم

احتراماً عطف به نامه شماره ۲۶۰۰۱۶ مورخ ۱۴۰۱/۰۲/۳۱ ضمن بررسی نقشه-ساختمان متعلق به آقای هواس نجفی واقع در شهرک جلالیه خیابان ۱۶متری-شهید عبدالرضا شکوری پلاک ۱۵ روبه رو نانوا موارد ذیل جهت اجراء الزامیست، خواهشمند است دستور فرمائید قبل از صدور پایانکار جهت بازدید ایمنی و تأییدیه نهائی مجدداً از این سازمان استعلام شود.



۱. محافظت ایمنی کارگاه ساختمان - معبر عمومی .
۲. رعایت محدودیت های ارتفاع و مساحت ساختمان مطابق مبحث سوم مقررات ملی ساختمان .
۳. تأمین مقاومت در برابر آتش اجزای ساختمانی مطابق مبحث سوم مقررات ملی و پوشش مقاوم در برابر حریق جهت تیرها و ستون های فلزی نمایان.
۴. مهار نمودن دیوارهای جانبی اطراف پلاک مذکور در زمان عملیات خاکبرداری .
۵. تهیه و نصب خاموش کننده دستی به تعداد کافی و متناسب با ساختمان در تمام طبقات.
۶. طراحی و اجرای سیستم اعلام حریق (برقی متعارف) که توسط متخصص مربوطه در تمام طبقات مطابق مقررات ملی ساختمان انجام گیرد .
۷. نصب دستگاه اعلام خطر نشستی گاز در آشپزخانه .
۸. نصب کلید حفاظت از برق گرفتگی در تمامی بخشهای ساختمان .
۹. نصب فیوز گاز (شیر خودکار قطع جریان گاز اضافی) در ساختمان و ارائه تأییدیه سیستم نصب شده.
۱۰. طراحی و اجرای راه های خروج از بنا و فرار از حریق برابر مقررات ملی ساختمان به صورت فیلتر راه پله پارکینگ به طبقات.
۱۱. مالک موظف به اجرای الزامات ایمنی لحاظ شده در نقشه های مصوب و رعایت کلیه ضوابط و مباحث مقررات ملی ساختمان در رابطه با ایمنی و حفاظت حریق در تمامی مراحل تهیه نقشه ها و اجرا می باشد.
۱۲. مالک و مهندسین ناظر موظفند هر گونه تغییرات اعم از افزایش طبقات ، کاربری ، متراژ و ... را به اطلاع شهرداری رسانده و شهرداری نیز از این سازمان استعلام نماید در غیر اینصورت هرگونه عواقب بعدی بر عهده مالک . مهندس ناظر و شهرداری بوده و این سازمان هیچگونه مسئولیتی در این خصوص ندارد.
۱۳. مالک موظف است جهت اجرای الزامات ایمنی از یکی از شرکت های دارای مجوز از سازمان آتش نشانی که دارای ردیف مرتبط با مشخصات ساختمان می باشد استفاده نموده و پیش از اخذ پایانکار گزارش نصب از شرکت مربوطه را ارائه نماید ضمناً هرگونه تغییر و همکاری با شرکت ها باید قبلاً به اطلاع این سازمان رسیده باشد.

رونوشت:

- سازمان نظام مهندسی جهت استحضار
- مالک جهت اطلاع
- مهندسین ناظر جهت اطلاع
- واحد پیشگیری سازمان جهت سابقه

۱۰۰۲۴۱۱۴۶۶  
۱۴۰۱/۳/۱۱



شهرداری کرمانشاه  
سازمان آتش نشانی و خدمات ایمنی  
کرمانشاه

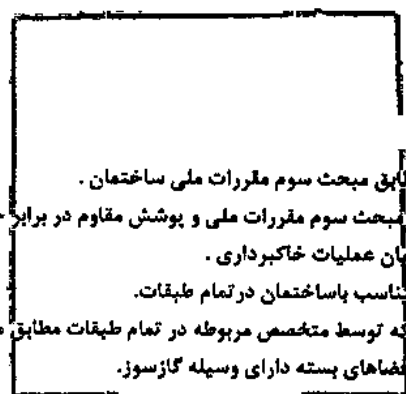
( ماده صد )

مدیر محترم منطقه ۸ شهرداری

سلام علیکم

احتراماً عطف به نامه شماره ۲۱۳۵ مورخ ۱۴۰۱/۰۲/۲۰ ضمن بررسی نقشه ساختمان متعلق به خانم راضیه امینی واقع در زیباشهر خیابان صدف کوی ۱۰ متری سوم جنب مجتمع آرامش قطعه ۲ موارد ذیل جهت اجراء الزامیست. خواهشمند است دستور فرمائید قبل از صدور پایانکار جهت بازدید ایمنی و تأییدیه نهائی مجدداً از این سازمان استعلام شود.٪

فرهاد فرهادی  
سرپرست سازمان




۱. محافظت ایمنی کارگاه ساختمان - بهر عمومی .
۲. رعایت محدودیت های ارتفاع و مساحت ساختمان مطابق مبحث سوم مقررات ملی ساختمان .
۳. تأمین مقاومت در برابر آتش اجزای ساختمانی مطابق مبحث سوم مقررات ملی و پوشش مقاوم در برابر حریق جهت تیرها و ستون های فلزی نمایان .
۴. مهار نمودن دیوارهای جانبی اطراف بلاک مذکور در زمان عملیات خاکبرداری .
۵. تهیه و نصب خاموش کننده دستی به تعداد کافی و متناسب با ساختمان در تمام طبقات .
۶. طراحی و اجرای سیستم اعلام حریق (برقی متعارف) که توسط متخصص مربوطه در تمام طبقات مطابق مقررات ملی ساختمان انجام گیرد .
۷. نصب دستگاه اعلام خطر نشستی گاز مونواکسید کربن در فضاهای بسته دارای وسیله گازسوز .
۸. نصب کلید حفاظت از برق گرفتگی در تمامی بخشهای ساختمان .
۹. نصب فیوز گاز ( شیر خودکار قطع جریان گاز اضافی ) در ساختمان و ارائه تأییدیه سیستم نصب شده .
۱۰. طراحی و اجرای سیستم اطفای حریق تر و خشک بصورت لوله اصلی ۲/۵ اینچ و انشعاب ۱/۵ اینچ و ۱/۵ اینچ در طبقات و اتصال سیاهی ۲/۵ اینچ در محوطه جهت خودرو امدادی و اتصال به مخزن ۲۵۰۰ لیتری و به هم پیوسته گانما آتش کشانی الزامیست که حداقل فشار خروجی آب در بالاترین سر نازل ۳ اتمسفر، پوشش حدود ۹ متر (پرتاب آب تا ۶ متری) ، ضمناً جانمایی فایریاکس اکیدا در راه پله غیرمجاز است و بایستی در طبقات در پارکد مشترک درب واحد و آسانسور و در پارکینگ در فضای مشاع نزدیک خروجی ها قرار گیرد و اتصال سیاهی در معرض دید فضای مشاع و بدون مانع دسترسی باشد .
۱۱. طراحی و اجرای راههای خروج پنا و فرار از حریق برابر مقررات ملی ساختمان به صورت فیلتر راه پله طبقات بادرپ مقاوم حریق خودبسته شو و به بیرون باز شو همچنین ایجاد هرگونه باز شو در فضای داخلی دوربند های خروج ( راه پله ) مانند آلباری و ... غیرمجاز می باشد .
۱۲. مالک موظف به اجرای الزامات ایمنی لحاظ شده در نقشه های مصوب و رعایت کلیه ضوابط و مباحث مقررات ملی ساختمان در رابطه با ایمنی و حفاظت حریق در تمامی مراحل تهیه نقشه ها و اجرا می باشد .
۱۳. مالک و مهندسین ناظر موظفند هر گونه تغییرات اعم از افزایش طبقات ، کاربری ، مترژ و ... را به اطلاع شهرداری رسانده و شهرداری نیز از این سازمان استعلام نماید در غیر اینصورت هرگونه عواقب بعدی بر عهده مالک ، مهندس ناظر و شهرداری بوده و این سازمان هیچگونه مسئولیتی در این خصوص ندارد .
۱۴. مالک موظف است جهت اجرای الزامات ایمنی از یکی از شرکت های دارای مجوز از سازمان آتش نشانی که دارای ردیف مرتبط با مشخصات ساختمان می باشد استفاده نموده و پیش از اخذ پایانکار گزارش نصب از شرکت مربوطه را ارائه نماید ضمناً هرگونه تغییر و همکاری با شرکت ها باید قبلاً به اطلاع این سازمان رسیده باشد .

رونوشت:

- سازمان نظام مهندسی جهت استحضار
- مالک جهت اطلاع
- مهندسین ناظر جهت اطلاع
- واحد پیشگیری سازمان جهت سابقه

۱۰۱۲۴/۱۴۶  
۱۴۰۱/۲/۳۱





شهرداری کرمانشاه

سازمان آتش نشانی و خدمات ایمنی

کرمانشاه

مدیر محترم منطقه ۵ شهرداری

سلام علیکم

احتراماً عطف به نامه شماره ۲۶۰۹۵۷ مورخ ۱۴۰۰/۱۲/۲۵ ضمن بررسی نقشه ساختمان متعلق به آقای جعفر سجده پور واقع در شهرک جوادیه گوی ۱۲ و ۱۳ موارد ذیل جهت اجراء الزامیست، خواهشمند است دستور فرمائید قبل از صدور پایانکار جهت بازدید ایمنی و تأییدیه نهائی مجدداً از این سازمان استعلام شود.

فرماندهی  
سازمان آتش نشانی و خدمات ایمنی



۱. معافلت ایمنی کارگاه ساختمان - معبر عمومی .
۲. رعایت محدودیت های ارتفاع و مساحت ساختمان مطابق مبحث سوم مقررات ملی ساختمان
۳. تأمین مقاومت در برابر آتش اجزای ساختمانی مطابق مبحث سوم مقررات ملی و پوشش مقاوم در برابر حریق جهت تیرها و ستون های فلزی نمایان.
۴. مهار نمودن دیوارهای جانبی اطراف پلاک مذکور در زمان عملیات خاکبرداری .
۵. تهیه و نصب خاموش کننده دستی به تعداد کافی و متناسب با ساختمان در تمام طبقات.
۶. طراحی و اجرای سیستم اعلام حریق (برقی متعارف) که توسط متخصص مربوطه در تمام طبقات مطابق مقررات ملی ساختمان انجام گیرد .
۷. نصب دستگاه اعلام خطر نشستی گاز مونواکسید کربن در فضاهای بسته دارای وسیله گازسوز.
۸. نصب کلید حفاظت از برق گرفتگی در تمامی بخشهای ساختمان .
۹. نصب لیووز گاز (شیر خودکار قطع جریان گاز اضافی) در ساختمان و ارائه تأییدیه سیستم نصب شده.
۱۰. طراحی و اجرای سیستم اطفای حریق تروخشک بصورت اولیه اصلی ۲/۵ اینچ / انشعاب ۱/۵ اینچ و اتصال سیامی ۲/۵ اینچ در محوطه جهت خودرو امدادی و اتصال به مخزن ۳۰۰ لیتری و همپ جداگانه آتش نشانی الزامیست که حداقل فشار خروجی آب در بالاترین سر نازل ۲ اتمسفر. پوشش حدود ۹ متر (پرتاب آب تا ۶ متری) ، ضمناً جاتمانی فایرباکس اکیداً در راه پله غیرمجاز است و بایستی در طبقات در پاکرد مشترک درب واحد و آسانسور و در پارکینگ در فضای مشاع نزدیک خروجی ها قرار گیرد و اتصال سیامی در معرض دیده فضای مشاع و بدون مانع دسترسی باشد.
۱۱. طراحی و اجرای راههای خروج از بنا و فرار از حریق برابر مقررات ملی ساختمان به صورت فیلتر راه پله طبقات با درب مقاوم حریق خودبسته- شو به بیرون بازشو همچنین ایجاد هر گونه بازشو در فضای داخلی دُوربندهای خروج ( راه پله )مانند انباری و ... غیرمجاز می باشد
۱۲. مالک موظف به اجرای الزامات ایمنی لحاظ شده در نقشه های مصوب و رعایت کلیه ضوابط و مباحث مقررات ملی ساختمان در رابطه با ایمنی و حفاظت حریق در تمامی مراحل تهیه نقشه ها و اجرا می باشد.
۱۳. مالک و مهندسین ناظر موظفند هر گونه تغییرات اعم از افزایش طبقات ، کاربری ، متراژ و ... را به اطلاع شهرداری رسانده و شهرداری نیز از این سازمان استعلام نماید در غیر اینصورت هر گونه عواقب بعدی بر عهده مالک ، مهندس ناظر و شهرداری بوده و این سازمان هیچگونه مسئولیتی در این خصوص ندارد.
۱۴. مالک موظف است جهت اجرای الزامات ایمنی از یکی از شرکت های دارای مجوز از سازمان آتش نشانی که دارای ردیف مرتبط با مشخصات ساختمان می باشد استفاده نموده و پیش از اخذ پایانکار گزارش نصب از شرکت مربوطه را ارائه نماید ضمناً هر گونه تغییر و همکاری با شرکت ها باید قبلاً به اطلاع این سازمان رسیده باشد.

رونوشتد

- سازمان نظام مهندسی جهت استعاضار
- مالک جهت اطلاع
- مهندسین ناظر جهت اطلاع
- واحد پیشگیری سازمان جهت سلبه

۱۰۱۲۲۱۳۵۹  
۱۴۰۰/۱۲/۳۱







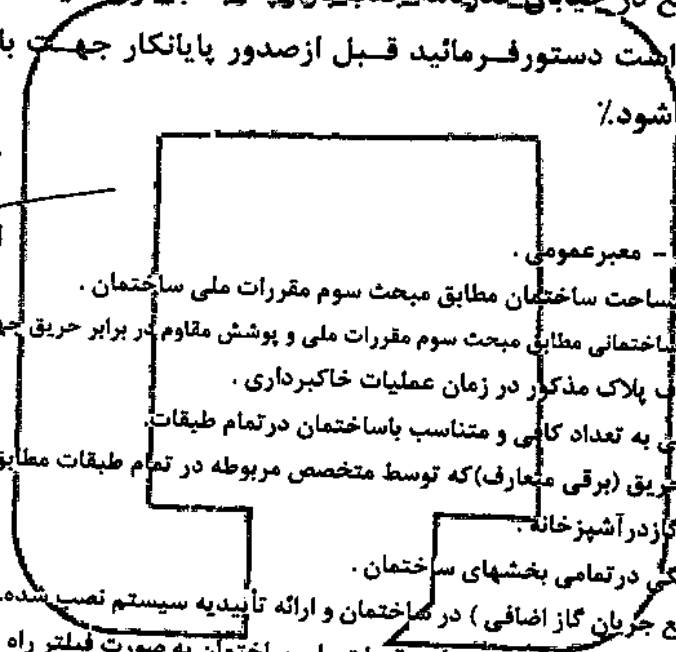
شهرداری کرمانشاه  
ازمان آتش نشانی و خدمات ایمنی  
کرمانشاه

مدیر محترم منطقه ۱ شهرداری

سلام علیکم

احتراماً عطف به نامه شماره ۲۵۶۱۱۶ مورخ ۱۴۰۱/۰۱/۲۵ ضمن بررسی نقشه ساختمان متعلق به آقای آرش دیده ور و شرکاء واقع در خیابان گذرنامه جنب بازارچه جنب کوی سیستانی پلاک ۱۴ موارد ذیل جهت اجراء الزامیست، خواهشمند است دستور فرمائید قبل از صدور پایانکار جهت بازدید ایمنی و تأییدیه نهائی مجدداً از این سازمان استعلام شود.

فرهاد فرهادی  
سرپرست سازمان  
از طرف بهر اداری ۱۳۹۰



۱. محافظت ایمنی کارگاه ساختمان - معبر عمومی .
۲. رعایت محدودیت های ارتفاع و مساحت ساختمان مطابق مبحث سوم مقررات ملی ساختمان .
۳. تأمین مقاومت در برابر آتش اجزای ساختمانی مطابق مبحث سوم مقررات ملی و پوشش مقاوم در برابر حریق جهت تیرها و ستون های فلزی ساختمان.
۴. مهار نمودن دیوارهای جانبی اطراف پلاک مذکور در زمان عملیات خاکبرداری .
۵. تهیه و نصب خاموش کننده دستی به تعداد کافی و متناسب با ساختمان در تمام طبقات.
۶. طراحی و اجرای سیستم اعلام حریق (برقی متعارف) که توسط متخصص مربوطه در تمام طبقات مطابق مقررات ملی ساختمان انجام گیرد .
۷. نصب دستگاه اعلام خطر نشستی گاز در آشپزخانه .
۸. نصب کلید حفاظت از برق گرفتگی در تمامی بخشهای ساختمان .
۹. نصب فیوز گاز (شیر خودکار قطع جریان گاز اضافی) در ساختمان و ارائه تأییدیه سیستم نصب شده.
۱۰. طراحی و اجرای راه های خروج از بنا و فرار از حریق برابر مقررات ملی ساختمان به صورت فیلتر راه پله پارکینگ به طبقات.
۱۱. مالک موظف به اجرای الزامات ایمنی لحاظ شده در نقشه های مصوب و رعایت کلیه ضوابط و مباحث مقررات ملی ساختمان در رابطه با ایمنی و حفاظت حریق در تمامی مراحل تهیه نقشه ها و اجرا می باشد.
۱۲. مالک و مهندسین ناظر موظفند هر گونه تغییرات اعم از افزایش طبقات ، کاربری ، متراژ و ... را به اطلاع شهرداری رسانده و شهرداری نیز از این سازمان استعلام نماید در غیر اینصورت هرگونه عواقب بعدی بر عهده مالک . مهندس ناظر و شهرداری بوده و این سازمان هیچگونه مسئولیتی در این خصوص ندارد.
۱۳. مالک موظف است جهت اجرای الزامات ایمنی از یکی از شرکت های دارای مجوز از سازمان آتش نشانی که دارای ردیف مرتبط با مشخصات ساختمان می باشد استفاده نموده و پیش از اخذ پایانکار گزارش نصب از شرکت مربوطه را ارائه نماید ضمناً هرگونه تغییر و همکاری با شرکت ها باید قبلاً به اطلاع این سازمان رسیده باشد.

رونوشت:

- سازمان نظام مهندسی جهت استحضار
- مالک جهت اطلاع
- مهندسین ناظر جهت اطلاع
- واحد پیشگیری سازمان جهت سابقه

۱۰۱۱۲۴۱۱۲۵۶  
۱۳۹۰/۱۲/۳۰



شهرداری کرمانشاه

سازمان آتش نشانی و خدمات ایمنی  
کرمانشاه

مدیر محترم منطقه ۱ شهرداری

سلام علیکم

احتراماً عطف به نامه شماره ۲۵۶۷۸۷ مورخ ۱۴۱۰/۲/۱۹ ضمن بررسی نقشه ساختمان متعلق به آقای منوچهر بزرگداری و شرکا واقع در چهارراه نوبهار کوی ۱۱۵ پلاک ۳۱ موارد ذیل جهت اجراء الزامیست. خواهشمند است دستورفرمائید قبل از صدور پایاتکار جهت بازدید ایمنی و تأییدیه نهائی مجدداً از این سازمان استعلام شود.

- فرهاد فرهودی**  
**مهندس سرپرست سازمان آتش نشانی**  
**از طرف شهرداری کرمانشاه**
۱. محافظت ایمنی کارگاه ساختمان - معبر عمومی .
  ۲. رعایت محدودیت های ارتفاع و مساحت ساختمان مطابق مبحث سوم مقررات ملی ساختمان .
  ۳. تأمین مقاومت در برابر آتش اجزای ساختمانی مطابق مبحث سوم مقررات ملی و پوشش ملانوم در برابر حریق جهت تیرها و ستون های فلزی نمایان .
  ۴. مهار نمودن دیوارهای جانبی اطراف پلاک مذکور در زمان عملیات خاکبرداری .
  ۵. تهیه و نصب خاموش کننده دستی به تعداد کافی متناسب با ساختمان در تمام طبقات .
  ۶. طراحی و اجرای سیستم اعلام حریق (برقی متعارف) که توسط متخصص مربوطه در تمام طبقات مطابق مقررات ملی ساختمان انجام گیرد
  ۷. نصب دستگاه اعلام خطر نشستی گاز مونواکسید کربن در فضاهای بسته دارای وسیله گازسوز .
  ۸. نصب کلید حفاظت از برق گرفتگی در تمامی بخشهای ساختمان .
  ۹. نصب فیوز گاز (شیر خودکار قطع جریان گاز اضافی) در ساختمان و ارائه تأییدیه سیستم نصبی .
  ۱۰. طراحی و اجرای سیستم اطفای حریق تروخشک بصورت لوله اصلی ۲/۵ اینچ و انشعاب ۱/۵ اینچ در طبقات و اتصال سیامی ۲/۵ اینچ در محوطه جهت خودرو امدادی و اتصال به مخزن ۲۰۰ لیتری و پمپ جداگانه آتش نشانی الزامیست که حداقل فشار خروجی آب در بالاترین سر تازل ۳ اتمسفر، پوشش حدود ۹ متر (پرتاب آب تا ۶ متری) ، ضمناً جانمایی فایبر باکس اکیداً در راه پله غیر مجاز است و بایستی در طبقات در پانگرد مشترک درب واحد و آسانسور و در پارکینگ در فضای مشاع نزدیک خروجی ها قرار گیرد و اتصال سیامی در معرض دید: فضای مشاع و بدون مانع دسترسی باشد.
  ۱۱. طراحی و اجرای راههای خروج از بنا و فرار از حریق برابر مقررات ملی ساختمان به صورت فیلتر راه پله طبقات با درب مقاوم حریق خودبسته شو به بیرون باز شو همچنین ایجاد هرگونه باز شو در فضای داخلی دوربندهای خروج مانند انباری و ... غیر مجاز می باشد
  ۱۲. مالک موظف به اجرای الزامات ایمنی لحاظ شده در نقشه های مصوب و رعایت کلیه ضوابط و مباحث مقررات ملی ساختمان در رابطه با ایمنی و حفاظت حریق در تمامی مراحل تهیه نقشه ها و اجرا می باشد.
  ۱۳. مالک و مهندسین ناظر موظفند هر گونه تغییرات اعم از الحاق طبقات ، کاربری ، مترائز و ... را به اطلاع شهرداری رسانده و شهرداری نیز از این سازمان استعلام نماید در غیر اینصورت هرگونه عواقب بعدی بر عهده مالک ، مهندس ناظر و شهرداری بوده و این سازمان هیچگونه مسئولیتی در این خصوص ندارد .
  ۱۴. مالک موظف است جهت اجرای الزامات ایمنی از یکی از شرکت های دارای مجوز از سازمان آتش نشانی که دارای ردیف مرتبط با مشخصات ساختمان می باشد استفاده نموده و پیش از اخذ پایاتکار گزارش نصب از شرکت مربوطه را ارائه نماید ضمناً هرگونه تغییر و همکاری با شرکت ها باید قبلاً به اطلاع این سازمان رسیده باشد.

رونوشت:

- سازمان نظام مهندسی استان کرمانشاه
- مالک جهت اطلاع
- مهندسین ناظر جهت اطلاع
- واحد پیشگیری سازمان جهت سابقه

۱۰۰۲۵/۱۴۱۰  
۱۰۰۲۵/۱۴۱۰





شهرداری کرمانشاه

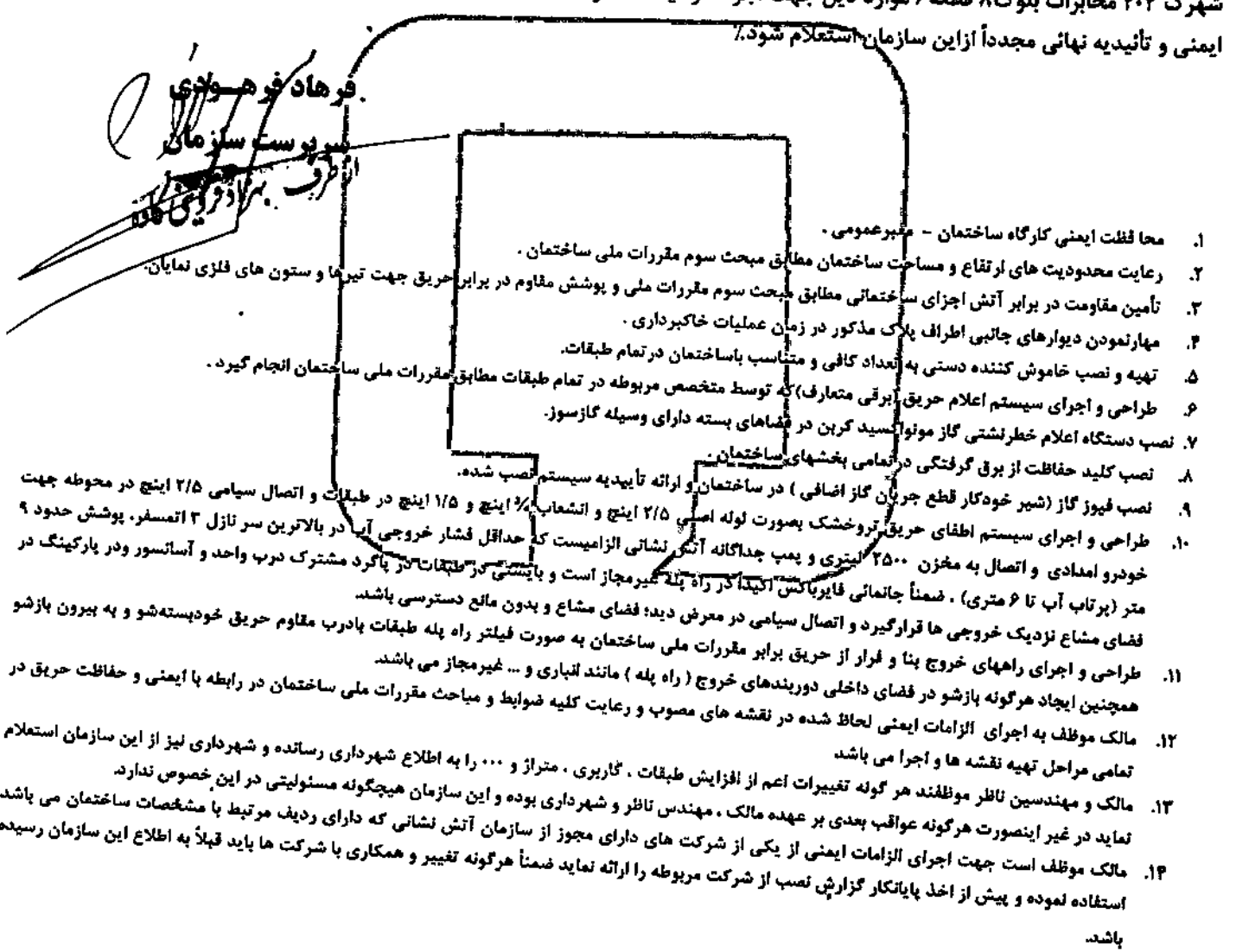
بازمان آتش نشانی و خدمات ایمنی

کرمانشاه

مدیر محترم منطقه ۵ شهرداری

سلام علیکم

احتراماً عطف به نامه شماره ۲۵۴۲۸۱ مورخ ۱۴۰۰/۱۲/۱۹ ضمن بررسی نقشه ساختمان متعلق به آقای وحید حیدری واقع در شهرک ۴۰۴ مخابرات بلوک ۸ قطعه ۶ موارد ذیل جهت اجراء الزامیست، خواهشمند است دستور فرمائید قبل از صدور پایانکار جهت بازدید ایمنی و تأییدیه نهائی مجدداً از این سازمان استعلام شود.



فرهاد فرهادی  
رئیس هیئت مدیره  
سازمان آتش نشانی و خدمات ایمنی

۱. محافظت ایمنی کارگاه ساختمان - مدیریت عمومی .
۲. رعایت محدودیت های ارتفاع و مساحت ساختمان مطابق مبحث سوم مقررات ملی ساختمان .
۳. تأمین مقاومت در برابر آتش اجزای ساختمانی مطابق مبحث سوم مقررات ملی و پوشش مقاوم در برابر حریق جهت تیرها و ستون های فلزی نمایان .
۴. مهار نمودن دیوارهای جانبی اطراف پلک مذکور در زمان عملیات خاکبرداری .
۵. تهیه و نصب خاموش کننده دستی به تعداد کافی و متناسب با ساختمان در تمام طبقات .
۶. طراحی و اجرای سیستم اعلام حریق (برقی متعارف) که توسط متخصص مربوطه در تمام طبقات مطابق مقررات ملی ساختمان انجام گیرد .
۷. نصب دستگاه اعلام خطر نشستی گاز مونواکسید کربن در فضاهای بسته دارای وسیله گازسوز .
۸. نصب کلید حفاظت از برق گرفتگی در تمامی بخشهای ساختمان .
۹. نصب فیوز گاز ( شیر خودکار قطع جریان گاز اضافی ) در ساختمان و ارائه تأییدیه سیستم نصب شده .
۱۰. طراحی و اجرای سیستم اطفای حریق تروخشک بصورت لوله اصلی ۲/۵ اینچ و انشعاب ۱/۵ اینچ و اتصال سیامی ۲/۵ اینچ در محوطه جهت خودرو امدادی و اتصال به مخزن ۲۵۰۰ لیتری و پمپ جداگانه آتش نشانی الزامیست که حداقل فشار خروجی آب در بالاترین سر نازل ۳ اتمسفر، پوشش حدود ۹ متر (پرتاب آب تا ۶ متری) ، ضمناً چاهمانی فایرباکس ایجاد در راه پله غیرمجاز است و بایستی در طبقات در پاگرد مشترک درب واحد و آسانسور و در پارکینگ در فضای مشاع نزدیک خروجی ها قرارگیرد و اتصال سیامی در معرض دیده فضای مشاع و بدون مانع دسترسی باشد .
۱۱. طراحی و اجرای راههای خروج پنا و فرار از حریق برابر مقررات ملی ساختمان به صورت فیلتر راه پله طبقات پادرب مقاوم حریق خودبسته شو و به بیرون باز شو همچنین ایجاد هرگونه باز شو در فضای داخلی دوریندهای خروج ( راه پله ) مانند انباری و ... غیرمجاز می باشد .
۱۲. مالک موظف به اجرای الزامات ایمنی لحاظ شده در نقشه های مصوب و رعایت کلیه ضوابط و مباحث مقررات ملی ساختمان در رابطه با ایمنی و حفاظت حریق در تمامی مراحل تهیه نقشه ها و اجرا می باشد .
۱۳. مالک و مهندسین ناظر موظفند هر گونه تغییرات اعم از افزایش طبقات ، گاربری ، متراز و ... را به اطلاع شهرداری رسانده و شهرداری نیز از این سازمان استعلام نماید در غیر اینصورت هرگونه عواقب بعدی بر عهده مالک ، مهندس ناظر و شهرداری بوده و این سازمان هیچگونه مسئولیتی در این خصوص ندارد .
۱۴. مالک موظف است جهت اجرای الزامات ایمنی از یکی از شرکت های دارای مجوز از سازمان آتش نشانی که دارای ردیف مرتبط با مشخصات ساختمان می باشد استفاده نموده و پیش از اخذ پایانکار گزارش نصب از شرکت مربوطه را ارائه نماید ضمناً هرگونه تغییر و همکاری با شرکت ها باید قبلاً به اطلاع این سازمان رسیده باشد .

رونوشت:

- سازمان نظام مهندسی جهت استحضار
- مالک جهت اطلاع
- مهندسین ناظر جهت اطلاع
- واحد پیشگیری سازمان جهت سابقه

۱۰۱۲۴۱۳۴۷  
۱۳۹۰/۱۲/۳۴



شهرداری کرمانشاه

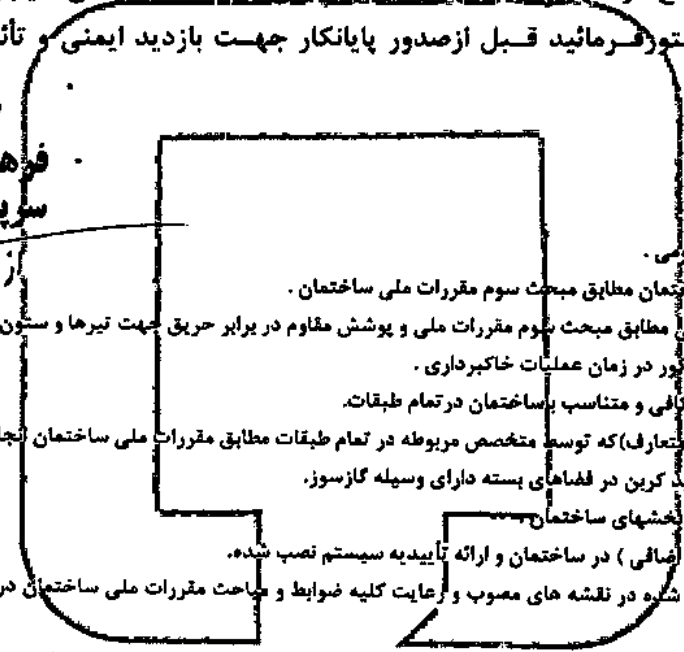
سازمان آتش نشانی و خدمات ایمنی  
کرمانشاه

مدیر محترم منطقه ۸ شهرداری

سلام علیکم

احتراماً عطف به نامه ی شماره ۲۵۱۶۷۶ مورخ ۱۴۰۱/۰۱/۲۸ ضمن بررسی نقشه ساختمان متعلق به آقای محمد ابراهیم نیکویی واقع در شهرک زبایشهر (منابع طبیعی) قطعه ۱۵۴ تقاطع خیابان فاضل، موارد ذیل جهت اجراء الزامیست، خواهشمند است دستور فرمائید قبل از صدور پایانکار جهت بازدید ایمنی و تأییدیه نهائی مجدداً از این سازمان استعلام شود.%

فرهاد کره پور  
سرپرست سازمان  
زیر نظر



۱. محافظت ایمنی کارگاه ساختمان - معبر عمومی .
۲. رعایت محدودیت های ارتفاع و مساحت ساختمان مطابق مبحث سوم مقررات ملی ساختمان .
۳. تأمین مقاومت در برابر آتش اجزای ساختمانی مطابق مبحث پنجم مقررات ملی و پوشش مقاوم در برابر حریق جهت تیرها و ستون های فلزی نمایان
۴. مهار نمودن دیوارهای جانبی اطراف پلاک مذکور در زمان عملیات خاکبرداری .
۵. تهیه و نصب خاموش کننده دستی به تعداد کافی و متناسب با ساختمان در تمام طبقات.
۶. طراحی و اجرای سیستم اعلام حریق (برقی یا تعارف) که توسط متخصص مربوطه در تمام طبقات مطابق مقررات ملی ساختمان انجام گیرد .
۷. نصب دستگاه اعلام خطر نشستی گاز مونواکسید کربن در فضاهای بسته دارای وسیله گازسوز.
۸. نصب کلید حفاظت از برق گرفتگی در تمامی بخشهای ساختمان
۹. نصب فیوز گاز (شیر خودکار قطع جریان گاز اضافی) در ساختمان و ارائه تأییدیه سیستم نصب شده.
۱۰. مالک موظف به اجرای الزامات ایمنی لحاظ شده در نقشه های مصوب و رعایت کلیه ضوابط و مباحث مقررات ملی ساختمان در رابطه با ایمنی و حفاظت حریق در تمامی مراحل تهیه نقشه ها و اجرا می باشد.
۱۱. مالک و مهندسین ناظر موظفند هر گونه تغییرات اعم از افزایش طبقات ، کاربری ، مترهاژ و ... را به اطلاع شهرداری رسانده و شهرداری نیز از این سازمان استعلام نماید در غیر اینصورت هرگونه عواقب بعدی بر عهده مالک ، مهندس ناظر و شهرداری بوده و این سازمان هیچگونه مسئولیتی در این خصوص ندارد.
۱۲. مالک موظف است جهت اجرای الزامات ایمنی از یکی از شرکت های دارای مجوز از سازمان آتش نشانی که دارای ردیف مرتبط با مشخصات ساختمان می باشد استفاده نموده و پیش از اخذ پایانکار گزارش نصب از شرکت مربوطه را ارائه نماید.
۱۳. طراحی و اجرای سیستم اطفای حریق تروخسک بصورت لوله اصلی ۲/۵ اینچ و انشعاب ۱/۲ اینچ و ۱/۵ اینچ در طبقات و اتصال سیاهی ۲/۵ اینچ در محوطه جهت خودرو امدادی و اتصال به مخزن ۳۰۰۰ لیتری و پمپ جداگانه آتش نشانی الزامیست که حداقل فشار خروجی آب در بالاترین سر نازل ۳ اتمسفر، پوشش حدود ۹ متر (پرتاب آب تا ۶ متری) ، ضمناً جانمایی فایرباکس اکیدا در راه پله غیرمجاز است و یابستی در طبقات در باگرد مشترک درب واحد و آسانسور و در پارکینگ در فضای مشاع نزدیک خروجی ها قرار گیرد و اتصال سیاهی در معرض دید؛ فضای مشاع و بدون مانع دسترسی باشد.
۱۴. طراحی و اجرای راههای خروج از بنا و فرار از حریق برابر مقررات ملی ساختمان به صورت فیلتر راه پله طبقات با درب مقاوم حریق خودبسته شو به بیرون باز شو همچنین ایجاد هرگونه باز شو در فضای داخلی دوریندهای خروج ( راه پله ) مانند آبیاری و ... غیرمجاز می باشد.
۱۵. آسانسور به ابعاد ۱/۱۰×۱/۲۰ به صورت ویلچریر.
۱۶. ضمناً استعلام از سازمان آتش نشانی جهت مشاوره و اجرای صحیح موارد ایمنی قبل از اتمام مرحله سفتکاری الزامیست.

رونوشت:

- سازمان نظام مهندسی جهت استحضار
- مالک جهت اطلاع
- مهندسین ناظر جهت اطلاع
- واحد پیشگیری سازمان جهت سابقه

۱۰/۱۲۴/۱۴۲۷  
۱۴۰۱/۲/۳۰



شهرداری کرمانشاه  
سازمان آتش نشانی و خدمات ایمنی  
کرمانشاه

مدیر محترم منطقه ۱ شهرداری

سلام علیکم

احتراماً عطف به نامه شماره ۲۵۹۱۰۳ مورخ ۱۴۰۰/۱۲/۲۵ ضمن بررسی نقشه ساختمان متعلق به آقای مجتبی سنجابی واقع در خیابان برق میدان گلابول کوی سعدوند پلاک ۳۳ صوابد ذیل جهت اجراء الزامیست، خواهشمند است دستور فرمائید قبل از صدور پایانکار جهت بازدید ایمنی و تأییدیه نهائی مجدداً از این سازمان استعلام شود.٪

فرهاد فرهودی  
سرپرست سازمان آتش نشانی  
از طرف شهرداری کرمانشاه



۱. معافیت ایمنی کارگاه ساختمان - مقرر عمومی .
۲. رعایت محدودیت های ارتفاع و مساحت ساختمانی مطابق مبحث سوم مقررات ملی ساختمان .
۳. تأمین مقاومت در برابر آتش اجزای ساختمانی مطابق مبحث سوم مقررات ملی و پوشش مقاوم در برابر حریق جهت تیرها و ستون های فلزی لمپان .
۴. مهار نمودن دیوارهای جانبی اطراف پلک مذکور در زمان عملیات خاکبرداری .
۵. تهیه و نصب خاموش کننده دستی به تعداد کافی و متناسب با ساختمان در تمام طبقات .
۶. طراحی و اجرای سیستم اعلام حریق (برقی متعارف) که توسط متخصص مربوطه در تمام طبقات مطابق مقررات ملی ساختمان انجام گیرد .
۷. نصب دستگاه اعلام خطر ناشی گاز مولد اکسید کربن در فضاهای بسته دارای وسیله گازسوز .
۸. نصب کلید حفاظت از برق گرفتگی در تمامی بخشهای ساختمان .
۹. نصب فیوز گاز (شیر خودکار قطع جریان گاز اصلی ) در ساختمان و ارائه تأییدیه سیستم نصب شده .
۱۰. طراحی و اجرای سیستم اطفاء حریق کر در تمام طبقات بصورت لوله اصلی ۱/۵ اینچ و انشعاب ۱/۴ اینچ و اتصال به مخزن ۱۵۰۰ لیتری و پمپ جداگانه حداقل فشار خروجی آب در بالاترین سر لازل ۳ اتمسفر، پوشش حدود ۹ متر (پرتاب آب ۶ متری) باشد الزامیست ضمناً جاتمانی فایرباکس اکیداً در راه پله غیرمجاز است و بایستی در طبقات در یاگره مشترک درب واحد و آسانسور و در پارکینگ در فضای مشاع نزدیک خروجی ها قرار گیرد .
۱۱. طراحی و اجرای راههای خروج از بنا و فرار از حریق برابر مقررات ملی ساختمان به صورت فیلتر راه پله طبقات یا درب مقاوم حریق خودبسته شو به بیرون باز شو الزامیست همچنین ایجاد هرگونه باز شو در فضای داخلی دورهندهای خروج ( راه پله ) مانند انباری و ... غیرمجاز می باشد
۱۲. مالک موظف به اجرای الزامات ایمنی لحاظ شده در نقشه های مصوب و رعایت کلیه ضوابط و مباحث مقررات ملی ساختمان در رابطه با ایمنی و حفاظت حریق در تمامی مراحل تهیه نقشه ها و اجرا می باشد.
۱۳. مالک و مهندسین ناظر موظفند هر گونه تغییرات اعم از افزایش طبقات ، کاربری ، متراژ و ... را به اطلاع شهرداری رسانده و شهرداری نیز از این سازمان استعلام نماید در غیر اینصورت هرگونه عواقب بعدی بر عهده مالک ، مهندس ناظر و شهرداری بوده و این سازمان هیچگونه مسئولیتی در این خصوص ندارد.
۱۴. مالک موظف است جهت اجرای الزامات ایمنی از یکی از شرکت های دارای مجوز از سازمان آتش نشانی که دارای ردیف مرتبط با مشخصات ساختمان می باشد استفاده نمود و پیش از اخذ پایانکار گزارش نصب از شرکت مربوطه را ارائه نماید ضمناً هرگونه تغییر و همکاری با شرکت ها باید قبلاً به اطلاع این سازمان رسیده باشد.

رونوشت:

- سازمان نظام مهندسی جهت استحضار
- مالک جهت اطلاع
- مهندسین ناظر جهت اطلاع
- واحد پیشگیری سازمان جهت سابقه

۱۰۱۲۴/۱۴۴۲  
۱۳۹۹/۲/۲۴

۱۱- مدارک و اسناد، احوال، شماره پروانه، مدارک، لایحه، قرارداد، مقدمات، مدارک ساختمان، به صورت فلت، راه پله، طبقات، در، درگاه، خودبسته شو، باز شو



شهرداری کرمانشاه

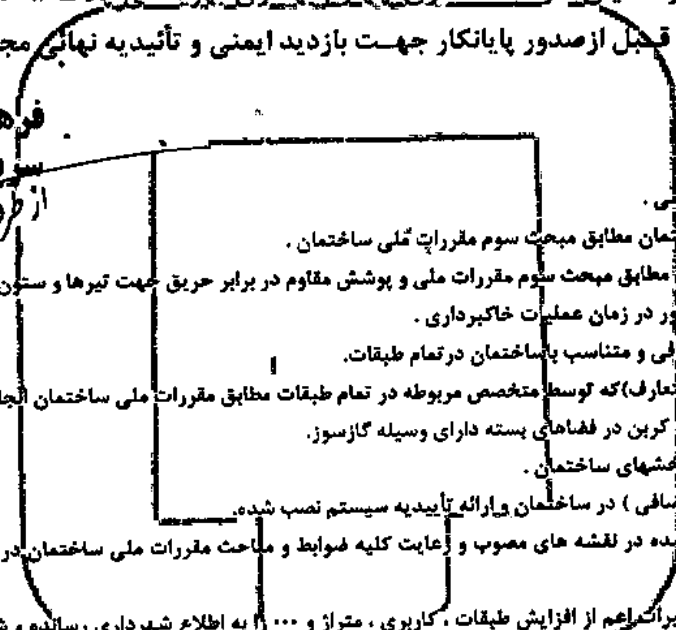
سازمان آتش نشانی و خدمات ایمنی  
کرمانشاه

مدیر محترم منطقه ۵ شهرداری

سلام علیکم

احتراماً عطف به نامه ی شماره ۲۵۹۰۵۳ مورخ ۱۴۰۱/۰۱/۲۲ ضمن بررسی نقشه ساختمان متعلق به آقای علی خداداده واقع در فرهنگیان فاز ۲ ۱۰ متری چهارم بهداری بهزیستی بلاک ۱۶ موارد ذیل جهت اجراء الزامیست، خواهشمند است دستور فرمائید قبل از صدور پایانکار جهت بازدید ایمنی و تأییدیه نهائی مجدداً از این سازمان استعلام شود.

فرهاد کوهسور  
سرپرست سازمان  
از طرف بهر ادوژی کاره



۱. محافظت ایمنی کارگاه ساختمان - معبر عمومی .
۲. رعایت محدودیت های ارتفاع و مساحت ساختمان مطابق مبحث سوم مقررات ملی ساختمان .
۳. تأمین مقاومت در برابر آتش اجزای ساختمانی مطابق مبحث سوم مقررات ملی و پوشش مقاوم در برابر حریق جهت تیرها و ستون های فلزی نمایان .
۴. مهار نمودن دیوارهای جانبی اطراف پلاک مذکور در زمان عملیات خاکبرداری .
۵. تهیه و نصب خاموش کننده دستی به تعداد کافی و متناسب با ساختمان در تمام طبقات .
۶. طراحی و اجرای سیستم اعلام حریق (برقی متعارف) که توسط متخصص مربوطه در تمام طبقات مطابق مقررات ملی ساختمان انجام گیرد .
۷. نصب دستگاه اعلام خطر ناشی گاز مونواکسید کربن در فضاهای بسته دارای وسیله گازسوز .
۸. نصب کلید حفاظت از برق گرفتگی در تمامی بخشهای ساختمان .
۹. نصب فیوز گاز (شیر خودکار قطع جریان گاز اضافی ) در ساختمان و ارائه تأییدیه سیستم نصب شده .
۱۰. مالک موظف به اجرای الزامات ایمنی لحاظ شده در نقشه های مصوب و رعایت کلیه ضوابط و مباحث مقررات ملی ساختمان در رابطه با ایمنی و حفاظت حریق در تمامی مراحل تهیه نقشه ها و اجرا می باشد .
۱۱. مالک و مهندسین ناظر موظفند هر گونه تغییرات اعم از افزایش طبقات ، کاربری ، متراز و ... را به اطلاع شهرداری رسانده و شهرداری نیز از این سازمان استعلام نماید در غیر اینصورت هرگونه عواقب بعدی بر عهده مالک ، مهندس ناظر و شهرداری بوده و این سازمان هیچگونه مسئولیتی در این خصوص ندارد .
۱۲. مالک موظف است جهت اجرای الزامات ایمنی از یکی از شرکت های دارای مجوز از سازمان آتش نشانی که دارای ردهب مرتب با مشخصات ساختمان می باشد استفاده نموده و پیش از اخذ پایانکار گزارش نصب از شرکت مربوطه را ارائه نماید .
۱۳. طراحی و اجرای سیستم اطفای حریق تروخشک بصورت لوله اصلی ۲/۵ اینچ و انشعاب ۱/۵ اینچ در طبقات و اتصال سیامی ۲/۵ اینچ در محوطه جهت خودرو امدادی و اتصال به مخزن ۳۰۰۰ لیتری و پمپ جداگانه آتش نشانی الزامیست که حداقل فشار خروجی آب در بالاترین سر نازل ۳ اتمسفر، پوشش حدود ۹ متر (پرتاب آب تا ۶ متری) ، ضمناً جالمانی فایبرگلاس اکیداً در راه پله غیرمجاز است و بایستی در طبقات در باگرد مشترک درب واحد و آسانسور و در پارکینگ در فضای مشاع نزدیک خروجی ها قرار گیرد و اتصال سیامی در معرض دید؛ فضای مشاع و بدون مانع دسترسی باشد .
۱۴. طراحی و اجرای راههای خروج از بنا و فرار از حریق برابر مقررات ملی ساختمان به صورت فیلتر راه پله طبقات با درب مقاوم حریق خودبسته شو به بیرون باز شو همچنین ایجاد هرگونه باز شو در فضای داخلی دوربندهای خروج ( راه پله ) مانند انباری و ... غیرمجاز می باشد .
۱۵. آسانسور به ابعاد ۱/۴ x ۱/۱۰ به صورت ویلچر بر .
۱۶. ضمناً استعلام از سازمان آتش نشانی جهت مشاوره و اجرای صحیح موارد ایمنی قبل از اتمام مرحله سفتکاری الزامیست .

رونوشت:

- سازمان نظام مهندسی جهت استحضار
- مالک جهت اطلاع
- مهندسین ناظر جهت اطلاع
- واحد پیشگیری سازمان جهت سابقه

۱۰۱/۲۴/۱۴۰۱  
۱۴۰۱/۲/۳۱



شهرداری کرمانشاه  
سازمان آتش نشانی و خدمات ایمنی  
کرمانشاه

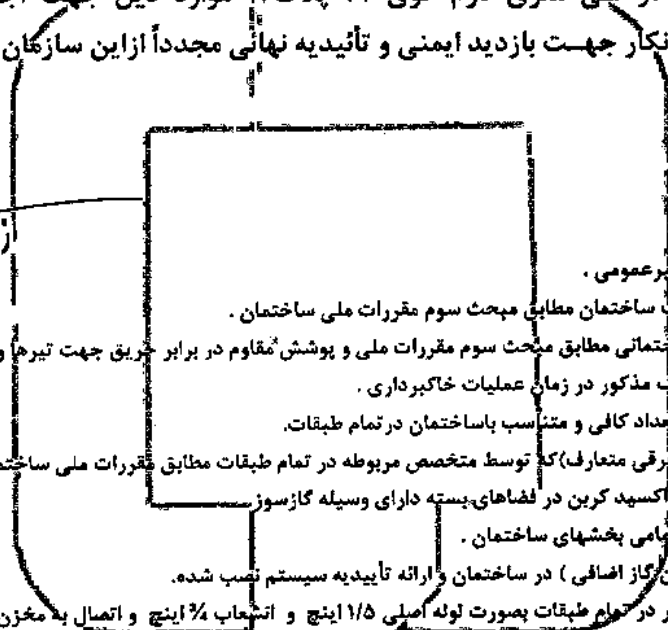
– مدیر محترم منطقه ۲ شهرداری

سلام علیکم

احتراماً عطف به نامه شماره ۲۵۹۷۰۹ مورخ ۱۴۰۰/۱۲/۲۳ ضمن بررسی نقشه ساختمان متعلق به

آقای امیرحسین کلهری واقع در سه پستی دوم کوی ۲۴، پلاک ۱۲، موارد ذیل جهت اجراء الزامیست، خواهشمند است دستور فرمائید قبل از صدور پایانکار جهت بازدید ایمنی و تأییدیه نهائی مجدداً از این سازمان استعلام شود.٪

فرهاد فرهودی  
سرپرست سازه های  
از طرف بهزاد تقوی کلاه



۱. محافلت ایمنی کارگاه ساختمان - معبر عمومی .

۲. رعایت محدودیت های ارتفاع و مساحت ساختمانی مطابق مبحث سوم مقررات ملی ساختمان .

۳. تأمین مقاومت در برابر آتش اجزای ساختمانی مطابق مبحث سوم مقررات ملی و پوشش مقاوم در برابر حریق جهت تیرها و ستون های فلزی نمایان.

۴. مهار نمودن دیوارهای جانبی اطراف پلاک مذکور در زمان عملیات خاکبرداری .

۵. تهیه و نصب خاموش کننده دستی به تعداد کافی و متناسب با ساختمان در تمام طبقات.

۶. طراحی و اجرای سیستم اعلام حریق (برقی متعارف) که توسط متخصص مربوطه در تمام طبقات مطابق مقررات ملی ساختمان انجام گیرد .

۷.

نصب دستگاه اعلام خطر نشستی گاز مونواکسید کربن در فضاهای بسته دارای وسیله گازسوز

۸. نصب کلید حفاظت از برق گرفتگی در تمامی بخشهای ساختمان .

۹. نصب فیوز گاز (شیر خودکار قطع جریان گاز اضافی ) در ساختمان و ارائه تأییدیه سیستم نصب شده.

۱۰. طراحی و اجرای سیستم اطفاء حریق تر در تمام طبقات بصورت لوله اصلی ۱/۵ اینچ و انتصاب ۴/۴ اینچ و اتصالات به مخزن ۱۵۰۰ لیتری و پمپ جداگانه حداقل فشار خروجی آب در بالاترین سر نازل ۳ اتمسفر، پوشش حدود ۹ متر (برتاب آب تا ۶ متری) باشد الزامیست ضمناً جانمایی فایرباکس اکیداً در راه پله غیرمجاز است و

بایستی در طبقات در پاکرد مشترک درب واحد و آسانسور و در پارکینگ در فضای مشاع نزدیک خروجی ها قرار گیرد .

۱۱. طراحی و اجرای راههای خروج از بنا و فرار از حریق برابر مقررات ملی ساختمان به صورت فیلتر راه پله طبقات با درب مقاوم حریق خودبسته شو به بیرون باز شو

الزامیست همچنین ایجاد هرگونه باز شو در فضای داخلی دوربند های خروج (راه پله ) مانند انباری و ... غیرمجاز می باشد

۱۲. مالک موظف به اجرای الزامات ایمنی لحاظ شده در نقشه های مصوب و رعایت کلیه ضوابط و مباحث مقررات ملی ساختمان در رابطه با ایمنی و حفاظت حریق در

تمامی مراحل تهیه نقشه ها و اجرا می باشد.

۱۳. مالک و مهندسین ناظر موظفند هر گونه تغییرات اعم از افزایش طبقات ، کاربری ، متراژ و ... را به اطلاع شهرداری رسانده و شهرداری نیز از این سازمان استعلام

نماید در غیر اینصورت هرگونه عواقب بعدی بر عهده مالک ، مهندس ناظر و شهرداری بوده و این سازمان هیچگونه مسئولیتی در این خصوص ندارد.

۱۴. مالک موظف است جهت اجرای الزامات ایمنی از یکی از شرکت های دارای مجوز از سازمان آتش نشانی که دارای ردیف مرتبط با مشخصات ساختمان می باشد

استفاده نمود و پیش از اخذ پایانکار گزارش نصب از شرکت مربوطه را ارائه نماید ضمناً هرگونه تغییر و همکاری با شرکت ها باید قبلاً به اطلاع این سازمان رسیده

رونوشت:

- سازمان نظام مهندسی جهت استحضار

- مالک جهت اطلاع

- مهندسین ناظر جهت اطلاع

- واحد پیشگیری سازمان جهت سابقه

۱۰۱۲۴/۱۳۳۵  
۱۴۰۱/۱۲/۳۱





شهرداری کرمانشاه

سازمان آتش نشانی و خدمات ایمنی  
کرمانشاه

مدیر محترم منطقه ۵ شهرداری

سلام علیکم

احتراماً عطف به نامه شماره ۲۶۲۹۲۷ مورخ ۱۴۰۱/۰۲/۱۱ ضمن بررسی نقشه ساختمان متعلق به آقای سهراب فعله گری واقع در شهرک دانش قطعه ۲-۵-۳۰۵-۳۰۵ ذیل جهت اجراء الزامیست، خواهشمند است دستور فرمائید قبل از صدور پایانکار جهت بازدید ایمنی و تأییدیه نهائی مجدداً از این سازمان استعلام شود.

فرهاد فرهادی  
سرپرست سازمان  
از طرف بنیاد قرآنی گاو



۱. محافلت ایمنی کارگاه ساختمان - مبصر عمومی .

۲. رعایت محدودیت های ارتفاع و مساحت ساختمان مطابق مبحث سوم مقررات ملی ساختمان .

۳. تأمین مقاومت در برابر آتش اجزای ساختمانی مطابق مبحث سوم مقررات ملی و پوشش مقاوم در برابر حریق جهت تیرها و ستون های فلزی نمایان .

۴. مهار نمودن دیوارهای جانبی اطراف پلاک مذکور در زمان عملیات خاکبرداری .

۵. تهیه و نصب خاموش کننده دستی به تعداد کافی و متناسب با ساختمان در تمام طبقات .

۶. طراحی و اجرای سیستم اعلام حریق (برقی متعارف) که توسط متخصص مربوطه در تمام طبقات مطابق مقررات ملی ساختمان انجام گیرد .

۷. نصب دستگاه اعلام خطر نشستی گاز مونواکسید کربن در فضاهای بسته دارای وسیله گازسوز .

۸. نصب کلید حفاظت از برق گرفتگی در تمامی بخشهای ساختمان .

۹. نصب فیوز گاز ( شیر خودکار قطع جریان گاز اضافی ) در ساختمان و ارائه تأییدیه سیستم نصب شده .

۱۰. طراحی و اجرای سیستم اطفاء حریق تر در تمام طبقات بصورت لوله اصلی ۱/۵ اینچ و انشعاب ۱/۲ اینچ و اتصال به مخزن ۱۵۰۰ لیتری و پمپ جداگانه حداقل فشار خروجی آب در بالاترین سر نازل ۳ اتمسفر، پوشش حدود ۹ متر (پرتاب آب تا ۶ متری) باشد الزامیست ضمناً جانمایی فایرباکس اکیداً در راه پله غیرمجاز است و

بایستی در طبقات در باگرد مشترک درب واحد و آسانسور و در پارکینگ در فضای مشاع نزدیک خروجی ها قرار گیرد .

۱۱. طراحی و اجرای راههای خروج از بنا و فرار از حریق برابر مقررات ملی ساختمان به صورت فیلتر راه پله طبقات با درب مقاوم حریق خودبسته شو به بیرون باز شو الزامیست همچنین ایچاد هرگونه باز شو در فضای داخلی دوربندهای خروج (راه پله ) مانند انباری و ... غیرمجاز می باشد

۱۲. مالک موظف به اجرای الزامات ایمنی لحاظ شده در نقشه های مصوب و رعایت کلیه ضوابط و مباحث مقررات ملی ساختمان در رابطه با ایمنی و حفاظت حریق در تمامی مراحل تهیه نقشه ها و اجرا می باشد.

۱۳. مالک و مهندسین ناظر موظفند هر گونه تغییرات اعم از افزایش طبقات ، کاربری ، متراژ و ... را به اطلاع شهرداری رسانده و شهرداری نیز از این سازمان استعلام نماید در غیر اینصورت هرگونه عواقب بعدی بر عهده مالک ، مهندس ناظر و شهرداری بوده و این سازمان هیچگونه مسئولیتی در این خصوص ندارد.

۱۴. مالک موظف است جهت اجرای الزامات ایمنی از یکی از شرکت های دارای مجوز از سازمان آتش نشانی که دارای ردیف مرتبط با مشخصات ساختمان می باشد استفاده نمود و پیش از اخذ پایانکار گزارش نصب از شرکت مربوطه را ارائه نماید ضمناً هرگونه تغییر و همکاری با شرکت ها باید قبلاً به اطلاع این سازمان رسیده باشد.

رونوشت:

- سازمان نظام مهندسی جهت استحضار

- مالک جهت اطلاع

- مهندسین ناظر جهت اطلاع

- واحد پیشگیری سازمان جهت سابقه

۱۰۰۱/۲۴/۱۴۳۴

۱۴۰۱/۲/۳۰



شهرداری کرمانشاه  
سازمان آتش نشانی و خدمات ایمنی  
کرمانشاه

شماره: .....

تاریخ: .....

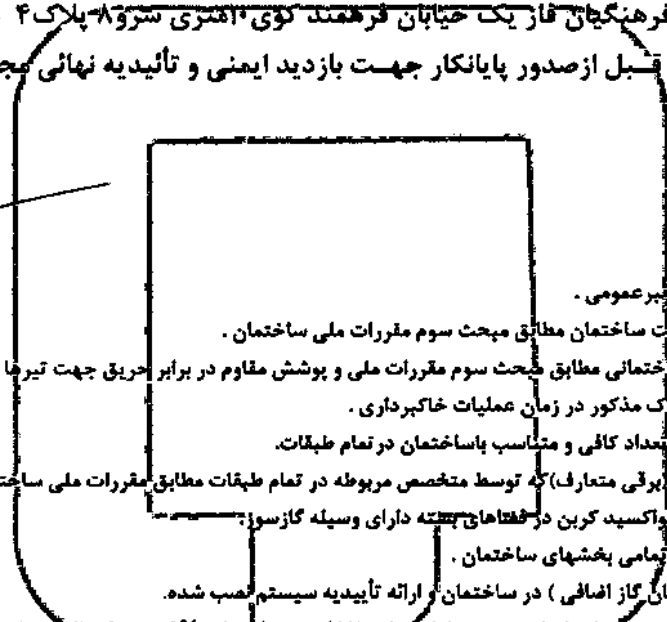
پیوست: .....

مدیر محترم منطقه ۲ شهرداری

سلام علیکم

احتراماً عطف به نامه شماره ۲۶۰۵۴۰ مورخ ۱۳۰۱/۰۲/۲۸ ضمن بررسی نقشه ساختمان متعلق به آقای سلام حق گوئی واقع در فرهنگیان فاز یک خیابان فرهنگند کوی انجمنی سرو ۸- پلاک ۴ موارد ذیل جهت اجراء الزامیست، خواهشمند است دستور فرمائید قبل از صدور پایانکار جهت بازدید ایمنی و تأییدیه نهائی مجدداً از این سازمان استعلام شود.٪

فرهاد فرهودی  
سرپرست سازمان  
از طرف سرادگرویی



۱. محافظت ایمنی کارگاه ساختمان - مهربر عمومی .
۲. رعایت محدودیت های ارتفاع و مساحت ساختمان مطابق مبحث سوم مقررات ملی ساختمان .
۳. تأمین مقاومت در برابر آتش اجزای ساختمانی مطابق مبحث سوم مقررات ملی و پوشش مقاوم در برابر حریق جهت تیرها و ستون های فلزی نمایان.
۴. مهار نمودن دیوارهای جانبی اطراف پلاک مذکور در زمان عملیات خاکبرداری .
۵. تهیه و نصب خاموش کننده دستی به تعداد کافی و متناسب با ساختمان در تمام طبقات.
۶. طراحی و اجرای سیستم اعلام حریق (برقی متعارف) که توسط متخصص مربوطه در تمام طبقات مطابق مقررات ملی ساختمان انجام گیرد .
۷. نصب دستگاه اعلام خطر نشستی گاز مونوکسید کربن در فضاهای بسته دارای وسیله گازسوز.
۸. نصب کلید حفاظت از برق گرفتگی در تمامی بخشهای ساختمان .
۹. نصب فیوز گاز (شیر خودکار قطع جریان گاز اضافی) در ساختمان و ارائه تأییدیه سیستم نصب شده.
۱۰. طراحی و اجرای سیستم اطفاء حریق تر در تمام طبقات بصورت لوله اصلی ۱/۵ اینچ و اتصالات ۱/۲ اینچ و اتصال به مخزن ۱۵۰۰ لیتری و پمپ جداگانه حداقل فشار خروجی آب در بالاترین سر نازل ۳ اتمسفر، پوشش حدود ۹ متر (پرتاب آب تا ۶ متری) باشد الزامیست ضمناً جانمایی فایرباکس اکیداً در راه پله غیرمجاز است و بایستی در طبقات در پارکد مشترک درب واحد و آسانسور و در پارکینگ در فضای مشاع نزدیک خروجی ها قرار گیرد .
۱۱. طراحی و اجرای راههای خروج از بنا و فرار از حریق برابر مقررات ملی ساختمان به صورت فیلتر راه پله طبقات با درب مقاوم حریق خودبسته شو به بیرون باز شو الزامیست همچنین ایجاد هرگونه باز شو در فضای داخلی دوربندهای خروج (راه پله) مانند انباری و ... غیرمجاز می باشد
۱۲. مالک موظف به اجرای الزامات ایمنی لحاظ شده در نقشه های مصوب و رعایت کلیه ضوابط و مباحث مقررات ملی ساختمان در رابطه با ایمنی و حفاظت حریق در تمامی مراحل تهیه نقشه ها و اجرا می باشد.
۱۳. مالک و مهندسین ناظر موظفند هر گونه تغییرات اعم از افزایش طبقات ، کاربری ، متراز و ... را به اطلاع شهرداری رسانده و شهرداری نیز از این سازمان استعلام نماید در غیر اینصورت هرگونه عواقب بعدی بر عهده مالک ، مهندس ناظر و شهرداری بوده و این سازمان هیچگونه مسئولیتی در این خصوص ندارد.
۱۴. مالک موظف است جهت اجرای الزامات ایمنی از یکی از شرکت های دارای مجوز از سازمان آتش نشانی که دارای ردیف مرتبط با مشخصات ساختمان می باشد استفاده نمود و پیش از اخذ پایانکار گزارش نصب از شرکت مربوطه را ارائه نماید ضمناً هرگونه تغییر و همکاری با شرکت ها باید قبلاً به اطلاع این سازمان رسیده باشد.

رونوشت:

- سازمان نظام مهندسی جهت استحضار
- مالک جهت اطلاع
- مهندسین ناظر جهت اطلاع
- واحد پیشگیری سازمان جهت سابقه

۱۰۱/۲۴/۱۳۴۵  
۱۳۰۱/۲/۲۸



شهرداری کرمانشاه  
سازمان آتش نشانی و خدمات ایمنی  
کرمانشاه

مدیر محترم منطقه ۶ شهرداری

سلام علیکم

احتراماً عطف به نامه شماره ۲۵۶۳۰۹ مورخ ۱۴۰۱/۰۲/۲۹ ضمن بررسی نقشه ساختمان متعلق به آقای کریم عزیزی واقع در الهیه میدان رسالت شهرک گلها کوی ۲ پلاک ۹ موارد ذیل جهت اجراء الزامیست، خواهشمند است دستور فرمائید قبل از صدور پایانکار جهت بازدید ایمنی و تأییدیه نهائی مجدداً از این سازمان استعلام شود.٪

~~فراهاد فردی~~  
سرپرست سازمان

زمین

۱. محافظت ایمنی کارگاه ساختمان - معبر عمومی.
۲. رعایت محدودیت های ارتفاع و مساحت ساختمان مطابق مبحث سوم مقررات ملی ساختمان.
۳. تأمین مقاومت در برابر آتش اجزای ساختمانی مطابق مبحث سوم مقررات ملی و پوشش مقاوم در برابر حریق جهت تیرها و ستون های فلزی نمایان.
۴. مهار نمودن دیوارهای جانبی اطراف پلاک مذکور در زمان عملیات خاکبرداری.
۵. تهیه و نصب خاموش کننده دستی به تعداد کافی و متناسب با ساختمان در تمام طبقات.
۶. طراحی و اجرای سیستم اعلام حریق (برقی متعارف) که توسط متخصص مربوطه در تمام طبقات مطابق مقررات ملی ساختمان انجام گیرد.
۷. نصب دستگاه اعلام خطر نشستی گاز در آشپزخانه.
۸. نصب کلید حفاظت از برق گرفتگی در تمامی بخشهای ساختمان.
۹. نصب فیوز گاز (شیر خودکار قطع جریان گاز اضافی) در ساختمان و ارائه تأییدیه سیستم نصب شده.
۱۰. مالک موظف به اجرای الزامات ایمنی لحاظ شده در نقشه های مصوب و رعایت کلیه ضوابط و مباحث مقررات ملی ساختمان در رابطه با ایمنی و حفاظت حریق در تمامی مراحل تهیه نقشه ها و اجرا می باشد.
۱۱. مالک و مهندسین ناظر موظفند هر گونه تغییرات اعم از افزایش طبقات، کاربری، متراژ و ... را به اطلاع شهرداری رسانده و شهرداری نیز از این سازمان استعلام نماید در غیر اینصورت هرگونه عواقب بعدی بر عهده مالک. مهندس ناظر و شهرداری بوده و این سازمان هیچگونه مسئولیتی در این خصوص ندارد.
۱۲. مالک موظف است جهت اجرای الزامات ایمنی از یکی از شرکت های دارای مجوز از سازمان آتش نشانی که دارای ردیف مرتبط با مشخصات ساختمان می باشد استفاده نموده و پیش از اخذ پایانکار گزارش نصب از شرکت مربوطه را ارائه نماید ضمناً هرگونه تغییر و همکاری با شرکت ها باید قبلاً به اطلاع این سازمان رسیده باشد.

نوشت:

- سازمان نظام مهندسی جهت استحضار
- مالک جهت اطلاع
- مهندسین ناظر جهت اطلاع
- واحد پیشگیری سازمان جهت سابقه

۱۰۱۲۴/۱۲۱۶

۱۲۱/۱۳۱۳۴